


**DIRECCION DE PENSIONES
CIVILES DEL ESTADO DE MICHOACAN**



**BALANZA DE COMPROBACION
Nivel Subcuenta (5to Nivel)**



DIRECCION DE PENSIONES CIVILES DEL ESTADO MICHOCAN

Balanza de Comprobación del 01/mar./2026 al 31/mar./2026
Cuentas con saldos y movimientos acumulado. (De la cuenta: 1000 a la 9999)

Usr: Mponce
Rep: rptBalanzaComprobacion

Fecha y | 27/abr./2026
hora de Impresión | 11:39 a. m.

Nat.	Cuenta	Nombre de la cuenta	SALDO ANTERIOR		MOVIMIENTOS		SALDO ACTUAL	
			DEUDOR	ACREEDOR	DEUDOR	ACREEDOR	DEUDOR	ACREEDOR
D	1000	ACTIVO	\$17,438,949,773.47	\$0.00	\$11,871,693,936.24	\$11,730,316,573.36	\$17,580,327,136.35	\$0.00
D	1100	ACTIVO CIRCULANTE	\$2,556,025,440.87	\$0.00	\$1,779,389,861.42	\$1,822,216,660.07	\$2,513,198,642.22	\$0.00
D	1110	EFFECTIVO Y EQUIVALENTES	\$2,236,533,780.48	\$0.00	\$863,387,093.84	\$883,865,975.58	\$2,216,054,898.74	\$0.00
D	1111	EFFECTIVO	\$44,000.00	\$0.00	\$1,040,952.86	\$1,040,952.86	\$44,000.00	\$0.00
D	1111-01	DIRECCION DE PENSIONES CIVILES DEL ESTADO /DIRECCION	\$29,000.00	\$0.00	\$1,040,952.86	\$1,040,952.86	\$29,000.00	\$0.00
D	1111-01-01	INGRESOS ENTREGADOS EN VENTANILLA/ADELA GONZALEZ PINTOR	\$0.00	\$0.00	\$1,040,952.86	\$1,040,952.86	\$0.00	\$0.00
D	1111-01-02	FONDOS FIJOS DE CAJA	\$29,000.00	\$0.00	\$0.00	\$0.00	\$29,000.00	\$0.00
D	1111-02	DEPARTAMENTO DE COMERCIALIZACION	\$15,000.00	\$0.00	\$0.00	\$0.00	\$15,000.00	\$0.00
D	1111-02-01	FONDOS FIJOS DE CAJA	\$15,000.00	\$0.00	\$0.00	\$0.00	\$15,000.00	\$0.00
D	1112	BANCOS/TESORERÍA	\$2,093,665,096.17	\$0.00	\$859,393,053.01	\$880,602,776.24	\$2,072,455,372.94	\$0.00
D	1112-01	DIRECCION DE PENSIONES CIVILES DEL ESTADO	\$2,091,531,414.76	\$0.00	\$859,332,667.02	\$880,523,904.60	\$2,070,340,177.18	\$0.00
D	1112-01-01	SANTANDER, S.A.	\$196,508,347.94	\$0.00	\$4,390,658.62	\$181,501.88	\$200,717,504.68	\$0.00
D	1112-01-02	BANAMEX, S.A.	\$607,665,456.54	\$0.00	\$525,283,861.75	\$555,237,345.25	\$577,711,973.04	\$0.00
D	1112-01-03	BANCOMER S.A.	\$17,506,259.28	\$0.00	\$307,289,524.80	\$310,370,495.95	\$14,425,288.13	\$0.00
D	1112-01-04	BANORTE, S.A.	\$1,024,302.18	\$0.00	\$13,928,867.24	\$13,878,459.66	\$1,074,709.76	\$0.00
D	1112-01-05	AFIRME, S.A.	\$74,521.77	\$0.00	\$0.00	\$0.00	\$74,521.77	\$0.00
D	1112-01-07	INTERACCIONES S.A.	\$118,793,756.45	\$0.00	\$679,088.36	\$0.00	\$119,472,844.81	\$0.00
D	1112-01-08	SCOTIABANK S.A.	\$58,192,045.56	\$0.00	\$325,313.57	\$0.00	\$58,517,359.13	\$0.00
D	1112-01-09	BAJIO S.A.	\$558,098,929.21	\$0.00	\$4,212,579.28	\$856,101.86	\$561,455,406.63	\$0.00
D	1112-01-10	SABADELL S.A.	\$414,866,893.16	\$0.00	\$2,495,538.86	\$0.00	\$417,362,432.02	\$0.00
D	1112-01-11	BANCO MULTIVA	\$118,800,902.67	\$0.00	\$727,234.54	\$0.00	\$119,528,137.21	\$0.00
D	1112-02	DEPARTAMENTO DE COMERCIALIZACION	\$2,133,681.41	\$0.00	\$60,385.99	\$78,871.64	\$2,115,195.76	\$0.00
D	1112-02-03	BANCOMER S.A.	\$2,123,287.78	\$0.00	\$60,385.99	\$78,871.64	\$2,104,802.13	\$0.00
D	1112-02-05	AFIRME S.A.	\$10,393.63	\$0.00	\$0.00	\$0.00	\$10,393.63	\$0.00
D	1114	INVERSIONES TEMPORALES (HASTA 3 MESES)	\$142,824,684.31	\$0.00	\$2,953,087.97	\$2,222,246.48	\$143,555,525.80	\$0.00
D	1114-01	EXCEDENTES DE TESORERIA	\$2,222,246.48	\$0.00	\$2,234,453.27	\$2,222,246.48	\$2,234,453.27	\$0.00
D	1114-01-03	BANCOMER S.A.	\$2,222,246.48	\$0.00	\$2,234,453.27	\$2,222,246.48	\$2,234,453.27	\$0.00
D	1114-03	INVERSIONES EN GRUPOS FINANCIEROS	\$140,602,437.83	\$0.00	\$718,634.70	\$0.00	\$141,321,072.53	\$0.00
D	1114-03-01	RECURSOS DE LA DIRECCION DE PENSIONES CIVILES DEL ESTADO	\$140,602,437.83	\$0.00	\$718,634.70	\$0.00	\$141,321,072.53	\$0.00
D	1120	DERECHOS A RECIBIR EFFECTIVO O EQUIVALENTES	\$296,877,657.73	\$0.00	\$915,541,620.46	\$938,346,884.01	\$274,072,394.18	\$0.00
D	1122	CUENTAS POR COBRAR A CORTO PLAZO	\$594,569.50	\$0.00	\$277,112,042.92	\$277,125,042.92	\$581,569.50	\$0.00
D	1122-01	CUENTAS POR COBRAR	\$566,338.50	\$0.00	\$0.00	\$0.00	\$566,338.50	\$0.00
D	1122-01-01	UNIDAD HABITACIONAL XANGARI II	\$566,338.50	\$0.00	\$0.00	\$0.00	\$566,338.50	\$0.00
D	1122-02	DEPARTAMENTO DE COMERCIALIZADORA	\$28,231.00	\$0.00	\$0.00	\$13,000.00	\$15,231.00	\$0.00
D	1122-02-01	ADEUDOS POR CELEBRACION DE EVENTOS	\$28,231.00	\$0.00	\$0.00	\$13,000.00	\$15,231.00	\$0.00
D	1122-51	Productos	\$0.00	\$0.00	\$6,970.00	\$6,970.00	\$0.00	\$0.00
D	1122-79	** FALTA NOMBRE **	\$0.00	\$0.00	\$277,067,732.20	\$277,067,732.20	\$0.00	\$0.00
D	1123	DEUDORES DIVERSOS POR COBRAR A CORTO PLAZO	\$226,941,624.49	\$0.00	\$399,750,217.40	\$382,661,548.35	\$244,030,293.54	\$0.00
D	1123-01	DIRECCION DE PENSIONES CIVILES DEL ESTADO	\$221,469,812.34	\$0.00	\$399,611,173.72	\$382,486,395.08	\$238,594,590.98	\$0.00



**DIRECCION DE PENSIONES CIVILES DEL ESTADO
MICHOACAN**

Balanza de Comprobación del 01/mar./2026 al 31/mar./2026

Cuentas con saldos y movimientos acumulado. (De la cuenta: 1000 a la 9999)

Usr: Mponce
Rep: rptBalanzaComprobacion

Fecha y hora de Impresión | 27/abr./2026
11:39 a. m.

Nat.	Cuenta	Nombre de la cuenta	SALDO ANTERIOR		MOVIMIENTOS		SALDO ACTUAL	
			DEUDOR	ACREEDOR	DEUDOR	ACREEDOR	DEUDOR	ACREEDOR
D	1123-01-01	DESCUENTOS Y APORTACIONES PATRON-TRABAJADOR	\$221,469,812.34	\$0.00	\$399,611,173.72	\$382,486,395.08	\$238,594,590.98	\$0.00
D	1123-02	OTROS DEUDORES DIVERSOS	\$44,057.33	\$0.00	\$134,842.24	\$118,822.09	\$60,077.48	\$0.00
D	1123-02-01	APOYOS Y GASTOS POR COMPROBAR	\$0.00	\$0.00	\$0.00	\$1.74	-\$1.74	\$0.00
D	1123-02-03	GASTOS A COMPROBAR	\$44,057.33	\$0.00	\$134,842.24	\$118,820.35	\$60,079.22	\$0.00
D	1123-03	ADEUDOS DE TERCEROS Y FUNCIONARIOS	\$5,426,045.52	\$0.00	\$0.00	\$52,129.74	\$5,373,915.78	\$0.00
D	1123-03-01	OTROS CONCEPTOS DEUDORES DIVERSOS	\$5,426,045.52	\$0.00	\$0.00	\$52,129.74	\$5,373,915.78	\$0.00
D	1123-03-02	DEPARTAMENTO DE COMERCIALIZADORA	\$0.00	\$0.00	\$0.00	\$0.00	\$0.00	\$0.00
D	1123-04	ADEUDOS POR COBROS INDEBIDOS	\$1,709.30	\$0.00	\$4,201.44	\$4,201.44	\$1,709.30	\$0.00
D	1123-04-02	OTROS ADEUDOS POR COBRAR	\$1,709.30	\$0.00	\$4,201.44	\$4,201.44	\$1,709.30	\$0.00
D	1124	INGRESOS POR RECUPERAR A CORTO PLAZO	\$0.00	\$0.00	\$211,419,268.88	\$211,419,268.88	\$0.00	\$0.00
D	1129	OTROS DERECHOS A RECIBIR EFECTIVO O EQUIVALENTES A CORTO PLAZO	\$69,341,463.74	\$0.00	\$27,260,091.26	\$67,141,023.86	\$29,460,531.14	\$0.00
D	1129-01	INTERESES DEVENGADOS POR INVERSIONES	\$69,341,463.74	\$0.00	\$27,260,091.26	\$67,141,023.86	\$29,460,531.14	\$0.00
D	1129-01-01	INTERESES DEVENGADOS PENDIENTES DE COBRO POR INVERSIONES CON VENCIMIENTO POSTERIOR AL MES	\$69,341,463.74	\$0.00	\$27,260,091.26	\$67,141,023.86	\$29,460,531.14	\$0.00
D	1140	INVENTARIOS	\$17,294.19	\$0.00	\$3,400.00	\$3,800.48	\$16,893.71	\$0.00
D	1141	INVENTARIO DE MERCANCIAS PARA VENTA	\$17,294.19	\$0.00	\$3,400.00	\$3,800.48	\$16,893.71	\$0.00
D	1141-01	DEPARTAMENTO DE COMERCIALIZADORA	\$17,294.19	\$0.00	\$3,400.00	\$3,800.48	\$16,893.71	\$0.00
D	1141-01-01	MERCANCIA PARA CONSUMO EN EVENTOS SOCIALES	\$17,294.19	\$0.00	\$3,400.00	\$3,800.48	\$16,893.71	\$0.00
D	1150	ALMACENES	\$307,125.51	\$0.00	\$0.00	\$0.00	\$307,125.51	\$0.00
D	1151	ALMACÉN DE MATERIALES Y SUMINISTROS DE CONSUMO	\$307,125.51	\$0.00	\$0.00	\$0.00	\$307,125.51	\$0.00
D	1151-2	Alimentos y Utensilios	\$307,125.51	\$0.00	\$0.00	\$0.00	\$307,125.51	\$0.00
D	1151-2-02	ALMACEN DE LA SUBDIRECCION DE COMERCIALIZACION	\$307,125.51	\$0.00	\$0.00	\$0.00	\$307,125.51	\$0.00
D	1151-2-02-01	LOZA Y MANTELERIA	\$307,125.51	\$0.00	\$0.00	\$0.00	\$307,125.51	\$0.00
D	1190	OTROS ACTIVOS CIRCULANTES	\$22,289,582.96	\$0.00	\$457,747.12	\$0.00	\$22,747,330.08	\$0.00
D	1193	BIENES DERIVADOS DE EMBARGOS, DECOMISOS, ASEGURAMIENTOS Y DACIÓN EN PAGO	\$22,289,582.96	\$0.00	\$457,747.12	\$0.00	\$22,747,330.08	\$0.00
D	1193-01	BIENES EMBARGADOS DERIVADOS DE JUICIOS DE CARTERA VENCIDA	\$22,289,582.96	\$0.00	\$457,747.12	\$0.00	\$22,747,330.08	\$0.00
D	1193-01-01	TITULOS DE USO MORTUORIO (AD TEMPORALIDAD)	\$862,403.40	\$0.00	\$0.00	\$0.00	\$862,403.40	\$0.00
D	1193-01-02	TERRENOS ADJUDICADOS PARA VTA	\$9,813,497.35	\$0.00	\$5,488.00	\$0.00	\$9,818,985.35	\$0.00
D	1193-01-03	CASAS Y DEPTOS ADJUDICADOS PARA SU VENTA	\$11,613,682.21	\$0.00	\$452,259.12	\$0.00	\$12,065,941.33	\$0.00
D	1200	ACTIVO NO CIRCULANTE	\$14,882,924,332.60	\$0.00	\$10,092,304,074.82	\$9,908,099,913.29	\$15,067,128,494.13	\$0.00
D	1210	INVERSIONES FINANCIERAS A LARGO PLAZO	\$4,213,367,918.08	\$0.00	\$9,309,372,421.97	\$9,241,143,324.32	\$4,281,597,015.73	\$0.00
D	1213	FIDEICOMISOS, MANDATOS Y CONTRATOS ANÁLOGOS	\$4,213,367,918.08	\$0.00	\$9,309,372,421.97	\$9,241,143,324.32	\$4,281,597,015.73	\$0.00
D	1213-4	Fideicomisos, Mandatos y Contratos Análogos Públicos no Empresariales y no Financieros	\$4,213,367,918.08	\$0.00	\$9,309,372,421.97	\$9,241,143,324.32	\$4,281,597,015.73	\$0.00
D	1213-4-00002	FIDUCIARIO BANORTE S.A 013663-3	\$1,920,073,627.89	\$0.00	\$4,654,743,510.13	\$4,624,717,075.57	\$1,950,100,062.45	\$0.00
D	1213-4-00002-75401	INVERSIONES EN FIDEICOMISOS PUBLICOS NO EMPRESARIALES Y NO FINANCIEROS	\$1,920,073,627.89	\$0.00	\$4,654,743,510.13	\$4,624,717,075.57	\$1,950,100,062.45	\$0.00
D	1213-4-00003	FIDUCIARIO BANBAJIO SA. DE CV 26068	\$2,293,294,290.19	\$0.00	\$4,654,628,911.84	\$4,616,426,248.75	\$2,331,496,953.28	\$0.00
D	1213-4-00003-75401	INVERSIONES EN FIDEICOMISOS PUBLICOS NO EMPRESARIALES Y NO FINANCIEROS	\$2,293,294,290.19	\$0.00	\$4,654,628,911.84	\$4,616,426,248.75	\$2,331,496,953.28	\$0.00



DIRECCION DE PENSIONES CIVILES DEL ESTADO MICHUACAN

Balanza de Comprobación del 01/mar./2026 al 31/mar./2026

Cuentas con saldos y movimientos acumulado. (De la cuenta: 1000 a la 9999)

Usr: Mponce

Rep: rptBalanzaComprobacion

Fecha y | 27/abr./2026

hora de Impresión | 11:39 a. m.

Nat.	Cuenta	Nombre de la cuenta	SALDO ANTERIOR		MOVIMIENTOS		SALDO ACTUAL	
			DEUDOR	ACREEDOR	DEUDOR	ACREEDOR	DEUDOR	ACREEDOR
D	1220	DERECHOS A RECIBIR EFECTIVO O EQUIVALENTES A LARGO PLAZO	\$10,589,340,468.99	\$0.00	\$782,306,906.37	\$666,118,702.35	\$10,705,528,673.01	\$0.00
D	1224	PRÉSTAMOS OTORGADOS A LARGO PLAZO	\$10,368,459,263.55	\$0.00	\$778,386,944.07	\$661,162,119.71	\$10,485,684,087.91	\$0.00
D	1224-1	Préstamos Otorgados a LP al Sector Público	\$10,368,459,263.55	\$0.00	\$778,386,944.07	\$661,162,119.71	\$10,485,684,087.91	\$0.00
D	1224-1-02	PRESTAMOS ESTABLECIDOS EN AL LEY DE PENSIONES CIVILES DEL ESTADO (CAPITAL E INTERES)	\$10,368,459,263.55	\$0.00	\$778,386,944.07	\$661,162,119.71	\$10,485,684,087.91	\$0.00
D	1224-1-02-01	PRESTAMOS DIRECTOS DE CORTO PLAZO DE 18 A 24 MESES (CAPITAL)	\$2,431,613,604.69	\$0.00	\$417,150,402.67	\$375,827,997.97	\$2,472,936,009.39	\$0.00
D	1224-1-02-02	PRESTAMOS DE GARANTIA REAL/LIQUIDEZ (CAPITAL)	\$2,804,966,143.63	\$0.00	\$91,907,400.01	\$67,162,457.99	\$2,829,711,085.65	\$0.00
D	1224-1-02-03	PRESTAMOS HIPOTECARIOS (CAPITAL)	\$938,101,838.87	\$0.00	\$17,264,982.54	\$15,349,368.66	\$940,017,452.75	\$0.00
D	1224-1-02-04	PRESTAMOS DIRECTOS DE CORTO PLAZO DE 18 A 24 MESES (INTERES)	\$1,013,558,801.81	\$0.00	\$161,632,317.96	\$138,722,835.36	\$1,036,468,284.41	\$0.00
D	1224-1-02-05	PRESTAMOS DE GARANTIA REAL/LIQUIDEZ (INTERES)	\$2,314,844,571.88	\$0.00	\$74,976,798.69	\$49,242,989.66	\$2,340,578,380.91	\$0.00
D	1224-1-02-06	PRESTAMOS HIPOTECARIOS (INTERES)	\$865,374,302.67	\$0.00	\$15,455,042.20	\$14,856,470.07	\$865,972,874.80	\$0.00
D	1229	OTROS DERECHOS A RECIBIR EFECTIVO O EQUIVALENTES A LARGO PLAZO	\$220,881,205.44	\$0.00	\$3,919,962.30	\$4,956,582.64	\$219,844,585.10	\$0.00
D	1229-01	CARTERA VENCIDA	\$116,191,250.82	\$0.00	\$2,026,133.17	\$3,007,659.66	\$115,209,724.33	\$0.00
D	1229-01-01	CV CORTO PLAZO TRAMITE ADMINISTRATIVO EXTRAJUDICIAL	\$518,333.65	\$0.00	\$0.00	\$0.00	\$518,333.65	\$0.00
D	1229-01-02	CV HIPOTECA TRAMITE ADMINISTRATIVO EXTRAJUDICIAL	\$26,028,857.66	\$0.00	\$322,981.59	\$22,848.64	\$26,328,990.61	\$0.00
D	1229-01-03	CV GARANTIA REAL/LIQUIDEZ TRAMITE ADMINISTRATIVO EXTRAJUDICIAL	\$38,576,061.21	\$0.00	\$1,203,623.41	\$1,669,042.14	\$38,110,642.48	\$0.00
D	1229-01-12	CV PRESTAMOS DE HIPOTECA CONVENIDA	\$2,434,453.58	\$0.00	\$968.00	\$15,935.13	\$2,419,486.45	\$0.00
D	1229-01-13	CV PRESTAMOS DE GARANTIA REAL/ LIQUIDEZ CONVENIDA	\$1,557,318.24	\$0.00	\$0.00	\$16,183.36	\$1,541,134.88	\$0.00
D	1229-01-22	CV PRESTAMOS DE HIPOTECA REESTRUCTURADA	\$311,767.11	\$0.00	\$0.00	\$2,666.66	\$309,100.45	\$0.00
D	1229-01-23	CV PRESTAMOS DE LIQUIDEZ/GARANTIA REAL REESTRUCTURADA	\$689,129.26	\$0.00	\$0.00	\$1,735.29	\$687,393.97	\$0.00
D	1229-01-32	CV PRESTAMOS DE HIPOTECA TRAMITE LITIGIOSAJUDICIAL	\$21,176,294.79	\$0.00	\$59,366.80	\$457,277.58	\$20,778,384.01	\$0.00
D	1229-01-33	CV PRESTAMOS DE LIQUIDEZ/GARANTIA REAL TRAMITE LITIGIOSAJUDICIAL	\$24,899,035.32	\$0.00	\$439,193.37	\$821,970.86	\$24,516,257.83	\$0.00
D	1229-02	CREDITOS PROMESA	\$457,119.65	\$0.00	\$0.00	\$5,100.00	\$452,019.65	\$0.00
D	1229-02-01	CAPITAL PROMESA	\$227,619.65	\$0.00	\$0.00	\$2,550.00	\$225,069.65	\$0.00
D	1229-02-02	INTERES PROMESA	\$229,500.00	\$0.00	\$0.00	\$2,550.00	\$226,950.00	\$0.00
D	1229-04	DEUDORES DIVERSOS F.U. (PROMESA)	\$1,694,360.18	\$0.00	\$1,269.74	\$33,793.12	\$1,661,836.80	\$0.00
D	1229-04-01	DESCUENTOS CLAVE 66	\$1,009,881.92	\$0.00	\$0.00	\$11,568.24	\$998,313.68	\$0.00
D	1229-04-02	REGISTRO DE PAGOS INDEBIDOS POR AGUINALDO A JUBILADOS Y PENSIONADOS	\$4,226.82	\$0.00	\$0.00	\$0.00	\$4,226.82	\$0.00
D	1229-04-03	PAGOS REFERIDOS POR CONVENIO	\$680,251.44	\$0.00	\$1,269.74	\$22,224.88	\$659,296.30	\$0.00
D	1229-04-03-01	CAPITAL	\$574,086.18	\$0.00	\$0.00	\$19,099.66	\$554,986.52	\$0.00
D	1229-04-03-02	INTERES	\$106,165.26	\$0.00	\$1,269.74	\$3,125.22	\$104,309.78	\$0.00
D	1229-06	CARTERA VENCIDA CUENTAS INCOBRABLES Y/O INCOSTEABLES	\$10,724.94	\$0.00	\$0.00	\$0.00	\$10,724.94	\$0.00
D	1229-06-99	CUENTAS PARA DICTAMINAR	\$10,724.94	\$0.00	\$0.00	\$0.00	\$10,724.94	\$0.00
D	1229-07	** FALTA NOMBRE **	\$6,986.32	\$0.00	\$0.00	\$0.00	\$6,986.32	\$0.00



**DIRECCION DE PENSIONES CIVILES DEL ESTADO
MICHOCAN**

Balanza de Comprobación del 01/mar./2026 al 31/mar./2026

Cuentas con saldos y movimientos acumulado. (De la cuenta: 1000 a la 9999)

Usr: Mponce
Rep: rptBalanzaComprobacion

Fecha y | 27/abr./2026
hora de Impresión | 11:39 a. m.

Nat.	Cuenta	Nombre de la cuenta	SALDO ANTERIOR		MOVIMIENTOS		SALDO ACTUAL	
			DEUDOR	ACREEDOR	DEUDOR	ACREEDOR	DEUDOR	ACREEDOR
D	1229-07-	ADEDUOS CUBIERTOS EN ESPECIE	\$6,986.32	\$0.00	\$0.00	\$0.00	\$6,986.32	\$0.00
D	1229-07-99	BIENES ADJUDICADOS	\$6,986.32	\$0.00	\$0.00	\$0.00	\$6,986.32	\$0.00
D	1229-09	INTERESES DE PRESTAMOS EN CARTERA VENCIDA	\$102,520,763.53	\$0.00	\$1,892,559.39	\$1,910,029.86	\$102,503,293.06	\$0.00
D	1229-09-01	INTERESES DE PRESTAMOS DE CORTO PLAZO EN CARTERA VENCIDA	\$19,986.93	\$0.00	\$0.00	\$0.00	\$19,986.93	\$0.00
D	1229-09-02	INTERESES DE PRESTAMOS HIPOTECARIOS EN CARTERA VENCIDA	\$47,741,945.79	\$0.00	\$313,000.00	\$175,583.76	\$47,879,362.03	\$0.00
D	1229-09-03	INTERESES DE PRESTAMOS DE GARANTIA/LIQUIDEZ EN CARTERA VENCIDA	\$54,755,528.96	\$0.00	\$1,579,559.39	\$1,734,446.10	\$54,600,642.25	\$0.00
D	1229-09-61	INTERESES POR PRESTAMO DE CORTO PLAZO EN DICTAMEN	\$3,301.85	\$0.00	\$0.00	\$0.00	\$3,301.85	\$0.00
D	1230	BIENES INMUEBLES, INFRAESTRUCTURA Y CONSTRUCCIONES EN PROCESO	\$107,511,968.85	\$0.00	\$0.00	\$0.00	\$107,511,968.85	\$0.00
D	1231	TERRENOS	\$58,246,502.97	\$0.00	\$0.00	\$0.00	\$58,246,502.97	\$0.00
D	1231-01	TERRENOS PROPIOS	\$43,700,211.03	\$0.00	\$0.00	\$0.00	\$43,700,211.03	\$0.00
D	1231-01-01	RESERVA ECOLOGICA	\$1,210,534.57	\$0.00	\$0.00	\$0.00	\$1,210,534.57	\$0.00
D	1231-01-02	TERRENOS PROPIOS	\$42,489,676.46	\$0.00	\$0.00	\$0.00	\$42,489,676.46	\$0.00
D	1231-02	** FALTA NOMBRE **	\$12,788,952.61	\$0.00	\$0.00	\$0.00	\$12,788,952.61	\$0.00
D	1231-02-01	ESTACIONAMIENTO DE LA DIRECCION (FRACCIONAMIENTO COSMOS)	\$3,000,000.00	\$0.00	\$0.00	\$0.00	\$3,000,000.00	\$0.00
D	1231-02-02	FRACCIONAMIENTO MANANTIALES	\$71,152.61	\$0.00	\$0.00	\$0.00	\$71,152.61	\$0.00
D	1231-02-04	ESTACIONAMIENTO XANGARI	\$7,009,600.00	\$0.00	\$0.00	\$0.00	\$7,009,600.00	\$0.00
D	1231-02-05	AREA DE JUEGOS	\$2,708,200.00	\$0.00	\$0.00	\$0.00	\$2,708,200.00	\$0.00
D	1231-03	TERRENOS EN COMODATO	\$1,757,339.33	\$0.00	\$0.00	\$0.00	\$1,757,339.33	\$0.00
D	1231-03-01	INVERSION REALIZADA EN EL TERRENO	\$1,757,339.33	\$0.00	\$0.00	\$0.00	\$1,757,339.33	\$0.00
D	1233	EDIFICIOS NO HABITACIONALES	\$49,265,465.88	\$0.00	\$0.00	\$0.00	\$49,265,465.88	\$0.00
D	1233-01	EDIFICIOS Y CONSTRUCCIONES PROPIOS	\$49,265,465.88	\$0.00	\$0.00	\$0.00	\$49,265,465.88	\$0.00
D	1233-01-01	CENTRO DE BIENESTAR INFANTIL PENSIONES	\$9,506,312.00	\$0.00	\$0.00	\$0.00	\$9,506,312.00	\$0.00
D	1233-01-02	EDIFICIO PRINCIPAL	\$7,196,823.95	\$0.00	\$0.00	\$0.00	\$7,196,823.95	\$0.00
D	1233-01-03	CASAS DEL JUBILADO Y PENSIONADO	\$7,238,605.38	\$0.00	\$0.00	\$0.00	\$7,238,605.38	\$0.00
D	1233-01-04	SALON XANGARI I	\$21,398,926.68	\$0.00	\$0.00	\$0.00	\$21,398,926.68	\$0.00
D	1233-01-05	LOCALES COMERCIALES EN EL FRACCIONAMIENTO XANGARI	\$1,474,821.20	\$0.00	\$0.00	\$0.00	\$1,474,821.20	\$0.00
D	1233-01-06	ARCHIVO GENERAL	\$2,449,976.67	\$0.00	\$0.00	\$0.00	\$2,449,976.67	\$0.00
D	1240	BIENES MUEBLES	\$3,194,897.94	\$0.00	\$60,044.32	\$140,889.40	\$3,114,052.86	\$0.00
D	1241	MOBILIARIO Y EQUIPO DE ADMINISTRACIÓN	\$2,654,200.06	\$0.00	\$51,292.00	\$119,557.31	\$2,585,934.75	\$0.00
D	1241-1	Muebles de Oficina y Estantería	\$642,180.33	\$0.00	\$0.00	\$73,278.59	\$568,901.74	\$0.00
D	1241-1-00001	DIRECCION GENERAL	\$3,199.00	\$0.00	\$0.00	\$0.00	\$3,199.00	\$0.00
D	1241-1-00001-51101	MOBILIARIO DE OFICINA DE DIRECCION GENERAL	\$3,199.00	\$0.00	\$0.00	\$0.00	\$3,199.00	\$0.00
D	1241-1-00002	DIRECCION DE PRESTACIONES	\$165,851.10	\$0.00	\$0.00	\$3,447.00	\$162,404.10	\$0.00
D	1241-1-00002-51101	MOBILIARIO DE OFICINA DE DIRECCION DE PRESTACIONES	\$165,851.10	\$0.00	\$0.00	\$3,447.00	\$162,404.10	\$0.00
D	1241-1-00003	DIRECCION DE PLANEACION Y FINANZAS	\$38,414.93	\$0.00	\$0.00	\$0.00	\$38,414.93	\$0.00
D	1241-1-00003-51101	MOBILIARIO DE OFICINA DE DIRECCION DE PLANEACION Y FINANZAS	\$38,414.93	\$0.00	\$0.00	\$0.00	\$38,414.93	\$0.00
D	1241-1-00004	SUBDIRECCION DE INFORMATICA	\$10,615.00	\$0.00	\$0.00	\$0.00	\$10,615.00	\$0.00



DIRECCION DE PENSIONES CIVILES DEL ESTADO MICH OACAN

Balanza de Comprobación del 01/mar./2026 al 31/mar./2026

Cuentas con saldos y movimientos acumulado. (De la cuenta: 1000 a la 9999)

Fecha y 27/abr./2026

hora de Impresión 11:39 a. m.

Usr: Mponce
Rep: rptBalanzaComprobacion

Nat.	Cuenta	Nombre de la cuenta	SALDO ANTERIOR		MOVIMIENTOS		SALDO ACTUAL	
			DEUDOR	ACREEDOR	DEUDOR	ACREEDOR	DEUDOR	ACREEDOR
D	1241-1-00004-51101	MOBILIARIO DE OFICINA DE LA SUBDIRECCION DE INFORMATICA	\$10,615.00	\$0.00	\$0.00	\$0.00	\$10,615.00	\$0.00
D	1241-1-00005	SUBDIRECCION JURIDICA	\$76,868.58	\$0.00	\$0.00	\$1,298.00	\$75,570.58	\$0.00
D	1241-1-00005-51101	MOBILIARIO DE OFICINA DE LA SUBDIRECCION JURIDICA	\$76,868.58	\$0.00	\$0.00	\$1,298.00	\$75,570.58	\$0.00
D	1241-1-00006	DELEGACION ADMINISTRATIVA	\$347,231.72	\$0.00	\$0.00	\$68,533.59	\$278,698.13	\$0.00
D	1241-1-00006-51101	MOBILIARIO DE OFICINA DE LA DELEGACION ADMINISTRATIVA	\$347,231.72	\$0.00	\$0.00	\$68,533.59	\$278,698.13	\$0.00
D	1241-3	Equipo de Cómputo y de Tecnologías de la Información	\$1,651,184.08	\$0.00	\$37,352.00	\$39,308.72	\$1,649,227.36	\$0.00
D	1241-3-00001	MOBILIARIO Y EQUIPO DE COMPUTO	\$49.00	\$0.00	\$0.00	\$0.00	\$49.00	\$0.00
D	1241-3-00001-51501	MOBILIARIO DE COMPUTO DE LA DIRECCION GENERAL	\$49.00	\$0.00	\$0.00	\$0.00	\$49.00	\$0.00
D	1241-3-00002	DIRECCION DE PRESTACIONES	\$112.00	\$0.00	\$0.00	\$0.00	\$112.00	\$0.00
D	1241-3-00002-51501	MOBILIARIO DE COMPUTO DE LA DIRECCION DE PRESTACIONES	\$112.00	\$0.00	\$0.00	\$0.00	\$112.00	\$0.00
D	1241-3-00003	DIRECCION DE PLANEACION Y FINANZAS	\$92.00	\$0.00	\$0.00	\$0.00	\$92.00	\$0.00
D	1241-3-00003-51501	MOBILIARIO DE COMPUTO DE LA DIRECCION DE PLANEACION Y FINANZAS	\$92.00	\$0.00	\$0.00	\$0.00	\$92.00	\$0.00
D	1241-3-00004	SUBDIRECCION DE INFORMATICA	\$1,650,852.08	\$0.00	\$18,676.00	\$20,632.72	\$1,648,895.36	\$0.00
D	1241-3-00004-51501	MOBILIARIO DE COMPUTO DE LA SUBDIRECCION DE INFORMATICA	\$1,650,852.08	\$0.00	\$18,676.00	\$20,632.72	\$1,648,895.36	\$0.00
D	1241-3-00005	SUBDIRECCION JURIDICA	\$38.00	\$0.00	\$0.00	\$0.00	\$38.00	\$0.00
D	1241-3-00005-51501	MOBILIARIO DE COMPUTO DE LA SUBDIRECCION JURIDICA	\$38.00	\$0.00	\$0.00	\$0.00	\$38.00	\$0.00
D	1241-3-00006	DELEGACION ADMINISTRATIVA	\$41.00	\$0.00	\$0.00	\$0.00	\$41.00	\$0.00
D	1241-3-00006-51501	MOBILIARIO DE COMPUTO DE LA DELEGACION ADMINISTRATIVA	\$41.00	\$0.00	\$0.00	\$0.00	\$41.00	\$0.00
D	1241-9	Otros Mobiliarios y Equipos de Administración	\$360,835.65	\$0.00	\$13,940.00	\$6,970.00	\$367,805.65	\$0.00
D	1241-9-00002	DIRECCION DE PRESTACIONES	\$102,728.64	\$0.00	\$0.00	\$0.00	\$102,728.64	\$0.00
D	1241-9-00002-51901	OTROS MOBILIARIOS Y EQUIPOS DE ADMINISTRACION	\$102,728.64	\$0.00	\$0.00	\$0.00	\$102,728.64	\$0.00
D	1241-9-00003	DIRECCION DE PLANEACION Y FINANZAS	\$54,725.99	\$0.00	\$0.00	\$0.00	\$54,725.99	\$0.00
D	1241-9-00003-51901	OTROS MOBILIARIOS Y EQUIPOS DE ADMINISTRACION	\$54,725.99	\$0.00	\$0.00	\$0.00	\$54,725.99	\$0.00
D	1241-9-00004	SUBDIRECCION DE INFORMATICA	\$1,872.07	\$0.00	\$0.00	\$0.00	\$1,872.07	\$0.00
D	1241-9-00004-51901	OTROS MOBILIARIOS Y EQUIPOS DE ADMINISTRACION	\$1,872.07	\$0.00	\$0.00	\$0.00	\$1,872.07	\$0.00
D	1241-9-00005	SUBDIRECCION JURIDICA	\$5,655.47	\$0.00	\$0.00	\$0.00	\$5,655.47	\$0.00
D	1241-9-00005-51901	OTROS MOBILIARIOS Y EQUIPOS DE ADMINISTRACION	\$5,655.47	\$0.00	\$0.00	\$0.00	\$5,655.47	\$0.00
D	1241-9-00006	DELEGACION ADMINISTRATIVA	\$122,065.20	\$0.00	\$6,970.00	\$0.00	\$129,035.20	\$0.00
D	1241-9-00006-51901	OTROS MOBILIARIOS Y EQUIPOS DE ADMINISTRACION	\$122,065.20	\$0.00	\$6,970.00	\$0.00	\$129,035.20	\$0.00
D	1241-9-00007	DIRECCION GENERAL	\$24,909.84	\$0.00	\$0.00	\$0.00	\$24,909.84	\$0.00
D	1241-9-00007-51901	OTROS MOBILIARIO DE OFICINA DE DIRECCION GENERAL	\$24,909.84	\$0.00	\$0.00	\$0.00	\$24,909.84	\$0.00
D	1241-9-00011	MOBILIARIO Y EQUIPO PARA EVENTOS	\$48,878.44	\$0.00	\$0.00	\$0.00	\$48,878.44	\$0.00
D	1241-9-00011-51901	MOBILIARIO Y EQUIPO PARA EVENTOS EN LOS SALONES DE EVENTOS SOCIALES	\$48,878.44	\$0.00	\$0.00	\$0.00	\$48,878.44	\$0.00
D	1242	MOBILIARIO Y EQUIPO EDUCACIONAL Y RECREATIVO	\$53,966.13	\$0.00	\$8,752.32	\$21,332.09	\$41,386.36	\$0.00
D	1242-3	Cámaras Fotográficas y de Video	\$53,966.13	\$0.00	\$8,752.32	\$21,332.09	\$41,386.36	\$0.00
D	1242-3-00001	EQUIPO EDUCACIONAL Y RECREATIVO DIRECCION GENERAL (CAMARAS DE VIDEO)	\$32,509.00	\$0.00	\$0.00	\$0.00	\$32,509.00	\$0.00



DIRECCION DE PENSIONES CIVILES DEL ESTADO MICH/OACAN

Balanza de Comprobación del 01/mar./2026 al 31/mar./2026

Cuentas con saldos y movimientos acumulado. (De la cuenta: 1000 a la 9999)

Utr: Mponce
Rep: rptBalanzaComprobacion

Fecha y hora de Impresión | 27/abr./2026
11:39 a. m.

Nat.	Cuenta	Nombre de la cuenta	SALDO ANTERIOR		MOVIMIENTOS		SALDO ACTUAL	
			DEUDOR	ACREEDOR	DEUDOR	ACREEDOR	DEUDOR	ACREEDOR
D	1242-3-00001-52301	DIRECCION GENERAL	\$32,509.00	\$0.00	\$0.00	\$0.00	\$32,509.00	\$0.00
D	1242-3-00002	MOBILIARIO Y EQUIPO EDUCACIONAL Y RECREATIVO (CAMARAS DE VIDEO)	\$1.00	\$0.00	\$0.00	\$0.00	\$1.00	\$0.00
D	1242-3-00002-52301	DIRECCION DE PRESTACIONES	\$1.00	\$0.00	\$0.00	\$0.00	\$1.00	\$0.00
D	1242-3-00004	EQUIPO EDUCACIONAL Y RECREATIVO SUBDIRECCION DE INFORMATICA (CAMARAS DE VIDEO)	\$4,495.20	\$0.00	\$4,376.16	\$0.00	\$8,871.36	\$0.00
D	1242-3-00004-52301	SUBDIRECCION DE INFORMATICA	\$4,495.20	\$0.00	\$4,376.16	\$0.00	\$8,871.36	\$0.00
D	1242-3-00006	MOBILIARIO Y EQUIPO EDUCACIONAL Y RECREATIVO DELEGACION ADMVA (CAMARAS DE VIDEO)	\$16,960.93	\$0.00	\$0.00	\$16,955.93	\$5.00	\$0.00
D	1242-3-00006-52301	DELEGACION ADMINISTRATIVA	\$16,960.93	\$0.00	\$0.00	\$16,955.93	\$5.00	\$0.00
D	1244	VEHÍCULOS Y EQUIPO DE TRANSPORTE	\$417,912.00	\$0.00	\$0.00	\$0.00	\$417,912.00	\$0.00
D	1244-1	vehículos y equipo terrestre	\$417,912.00	\$0.00	\$0.00	\$0.00	\$417,912.00	\$0.00
D	1244-1-00001	VEHICULOS Y EQUIPO TERRESTRE UTILITARIO	\$417,912.00	\$0.00	\$0.00	\$0.00	\$417,912.00	\$0.00
D	1244-1-00001-54104	EQUIPO DE TRANSPORTE DE DIRECCION	\$417,912.00	\$0.00	\$0.00	\$0.00	\$417,912.00	\$0.00
D	1246	MAQUINARIA, OTROS EQUIPOS Y HERRAMIENTAS	\$68,819.75	\$0.00	\$0.00	\$0.00	\$68,819.75	\$0.00
D	1246-7	Herramientas y Máquinas-Herramienta	\$68,819.75	\$0.00	\$0.00	\$0.00	\$68,819.75	\$0.00
D	1246-7-00001	MAQUINARIA Y HERRAMIENTAS DE DIRECCION	\$47,191.78	\$0.00	\$0.00	\$0.00	\$47,191.78	\$0.00
D	1246-7-00001-56701	MOBILIARIO Y EQUIPO DE MAQUINARIA Y HERRAMIENTAS DE DIRECCION	\$47,191.78	\$0.00	\$0.00	\$0.00	\$47,191.78	\$0.00
D	1246-7-00011	MOBILIARIO Y EQUIPO DE MAQUINARIA Y HERRAMIENTAS DE SUBDIRECCION DE COMERCIALIZACION	\$21,627.97	\$0.00	\$0.00	\$0.00	\$21,627.97	\$0.00
D	1246-7-00011-56701	MOBILIARIO Y EQUIPO DE MAQUINARIA Y HERRAMIENTAS DE SUBDIRECCION DE COMERCIALIZACION	\$21,627.97	\$0.00	\$0.00	\$0.00	\$21,627.97	\$0.00
D	1250	ACTIVOS INTANGIBLES	\$45,708.48	\$0.00	\$22,880.00	\$4,060.14	\$64,528.34	\$0.00
D	1254	LICENCIAS	\$2,154.47	\$0.00	\$22,880.00	\$4,060.14	\$20,974.33	\$0.00
D	1254-1	Licencias Informáticas e Intelectuales.	\$2,154.47	\$0.00	\$22,880.00	\$4,060.14	\$20,974.33	\$0.00
D	1259	OTROS ACTIVOS INTANGIBLES	\$43,554.01	\$0.00	\$0.00	\$0.00	\$43,554.01	\$0.00
D	1259-01	DERECHOS DE USO	\$43,554.01	\$0.00	\$0.00	\$0.00	\$43,554.01	\$0.00
D	1259-01-01	DEPOSITOS EN GARANTIA	\$3,554.01	\$0.00	\$0.00	\$0.00	\$3,554.01	\$0.00
D	1259-01-02	TITULOS DEL ESTADIO MORELOS	\$40,000.00	\$0.00	\$0.00	\$0.00	\$40,000.00	\$0.00
A	1260	DEPRECIACIÓN, DETERIORO Y AMORTIZACIÓN ACUMULADA DE BIENES	\$0.00	\$33,722,026.96	\$180,097.02	\$124,028.58	\$0.00	\$33,665,958.52
A	1261	DEPRECIACIÓN ACUMULADA DE BIENES INMUEBLES	\$0.00	\$31,947,050.27	\$13,340.42	\$66,115.21	\$0.00	\$31,999,825.06
A	1261-01	EDIFICIOS Y CONSTRUCCION PROPIOS	\$0.00	\$31,947,050.27	\$13,340.42	\$66,115.21	\$0.00	\$31,999,825.06
A	1261-01-01	CENTRO DE BIENESTAR INFANTIL	\$0.00	\$5,008,800.00	\$0.00	\$0.00	\$0.00	\$5,008,800.00
A	1261-01-02	EDIFICIO PRINCIPAL	\$0.00	\$4,616,800.00	\$0.00	\$0.00	\$0.00	\$4,616,800.00
A	1261-01-03	CASA DEL JUBILADO Y PENSIONADO	\$0.00	\$4,753,995.74	\$10,456.20	\$10,456.20	\$0.00	\$4,753,995.74
A	1261-01-04	SUBDIRECCION DE COMERCIALIZACION	\$0.00	\$15,114,713.78	\$0.00	\$47,077.64	\$0.00	\$15,161,791.42
A	1261-01-05	LOCALES COMERCIALES EN EL FRACCIONAMIENTO XANGAR	\$0.00	\$957,213.30	\$0.00	\$3,244.60	\$0.00	\$960,457.90
A	1261-01-06	ARCHIVO GENERAL	\$0.00	\$1,495,527.45	\$2,884.22	\$5,336.77	\$0.00	\$1,497,980.00
A	1263	DEPRECIACIÓN ACUMULADA DE BIENES MUEBLES	\$0.00	\$1,774,976.69	\$166,756.60	\$57,913.37	\$0.00	\$1,666,133.46
A	1263-1	Depreciacion Acumulada de Mobiliario y Equipo de Administracion	\$0.00	\$1,410,884.09	\$138,493.17	\$45,867.63	\$0.00	\$1,318,258.55
A	1263-1-00001	DEPRECIACION ACUMULADA DE MUEBLES DE OFICINA Y ESTANTERIA	\$0.00	\$1,301.69	\$24.88	\$24.88	\$0.00	\$1,301.69



DIRECCION DE PENSIONES CIVILES DEL ESTADO MICHOCAN

Balanza de Comprobación del 01/mar./2026 al 31/mar./2026

Cuentas con saldos y movimientos acumulado. (De la cuenta: 1000 a la 9999)

Usr: Mponce
Rep: rptBalanzaComprobacion

Fecha y hora de Impresión | 27/abr./2026
11:39 a. m.

Nat.	Cuenta	Nombre de la cuenta	SALDO ANTERIOR		MOVIMIENTOS		SALDO ACTUAL	
			DEUDOR	ACREEDOR	DEUDOR	ACREEDOR	DEUDOR	ACREEDOR
A	1263-1-00001-51101	DIRECCION GENERAL	\$0.00	\$1,301.69	\$24.88	\$24.88	\$0.00	\$1,301.69
A	1263-1-00002	DEPRECIACION ACUMULADA DE MUEBLES DE OFICINA Y ESTANTERIA	\$0.00	\$99,882.88	\$4,787.99	\$1,318.85	\$0.00	\$96,413.74
A	1263-1-00002-51101	DIRECCION PRESTACIONES	\$0.00	\$99,882.88	\$4,787.99	\$1,318.85	\$0.00	\$96,413.74
A	1263-1-00003	DEPRECIACION ACUMULADA DE MUEBLES DE OFICINA Y ESTANTERIA	\$0.00	\$14,176.51	\$295.41	\$317.79	\$0.00	\$14,198.89
A	1263-1-00003-51101	DIRECCION DE PLANEACION Y FINANZAS	\$0.00	\$14,176.51	\$295.41	\$317.79	\$0.00	\$14,198.89
A	1263-1-00004	DEPRECIACION ACUMULADA DE MUEBLES DE OFICINA Y ESTANTERIA	\$0.00	\$8,354.13	\$87.48	\$87.48	\$0.00	\$8,354.13
A	1263-1-00004-51101	SUBDIRECCION DE INFORMATICA	\$0.00	\$8,354.13	\$87.48	\$87.48	\$0.00	\$8,354.13
A	1263-1-00005	DEPRECIACION ACUMULADA DE MUEBLES DE OFICINA Y ESTANTERIA	\$0.00	\$58,279.80	\$1,938.52	\$631.93	\$0.00	\$56,973.21
A	1263-1-00005-51101	SUBDIRECCION JURIDICA (AREA)	\$0.00	\$58,279.80	\$1,938.52	\$631.93	\$0.00	\$56,973.21
A	1263-1-00006	DEPRECIACION ACUMULADA DE MUEBLES DE OFICINA Y ESTANTERIA	\$0.00	\$213,123.33	\$71,371.25	\$2,431.84	\$0.00	\$144,183.92
A	1263-1-00006-51101	SUBDIRECCION JURIDICA (AREA)	\$0.00	\$213,123.33	\$71,371.25	\$2,431.84	\$0.00	\$144,183.92
A	1263-1-00034	DEPRECIACION ACUMULADA DE MUEBLES DE OFICINA Y ESTANTERIA	\$0.00	\$1,015,765.75	\$59,987.64	\$41,054.86	\$0.00	\$996,832.97
A	1263-1-00034-51501	SUBDIRECCION DE INFORMATICA	\$0.00	\$1,015,765.75	\$59,987.64	\$41,054.86	\$0.00	\$996,832.97
A	1263-4	Depreciación Acumulada de Equipo de Transporte.	\$0.00	\$174,125.00	\$6,965.00	\$6,965.00	\$0.00	\$174,125.00
A	1263-4-00001	DEPRECIACION ACUMULADA DE EQUIPO DE TRANSPORTE	\$0.00	\$174,125.00	\$6,965.00	\$6,965.00	\$0.00	\$174,125.00
A	1263-4-00001-54104	DEPRECIACION DE EQUIPO DE TRANSPORTE	\$0.00	\$174,125.00	\$6,965.00	\$6,965.00	\$0.00	\$174,125.00
A	1263-6	Depreciación Acumulada de Maquinaria, otros Equipos y Herramientas.	\$0.00	\$189,967.60	\$21,298.43	\$5,080.74	\$0.00	\$173,749.91
A	1263-6-00001	DEPRECIACION DE OTROS MOB. Y EQ. DE ADMINISTRACION	\$0.00	\$7,542.12	\$207.58	\$207.58	\$0.00	\$7,542.12
A	1263-6-00001-51901	DIRECCION GENERAL	\$0.00	\$7,542.12	\$207.58	\$207.58	\$0.00	\$7,542.12
A	1263-6-00002	DEPRECIACION DE OTROS MOB. Y EQ. DE ADMINISTRACION	\$0.00	\$41,743.40	\$839.65	\$839.65	\$0.00	\$41,743.40
A	1263-6-00002-51901	DIRECCION DE PRESTACIONES	\$0.00	\$41,743.40	\$839.65	\$839.65	\$0.00	\$41,743.40
A	1263-6-00003	DEPRECIACION DE OTROS MOB. Y EQ. DE ADMINISTRACION	\$0.00	\$2,584.72	\$456.05	\$456.05	\$0.00	\$2,584.72
A	1263-6-00003-51901	DIRECCION DE PLANEACION Y FINANZAS	\$0.00	\$2,584.72	\$456.05	\$456.05	\$0.00	\$2,584.72
A	1263-6-00004	DEPRECIACION DE OTROS MOB. Y EQ. DE ADMINISTRACION	\$0.00	\$741.02	\$15.60	\$15.60	\$0.00	\$741.02
A	1263-6-00004-51901	SUBDIRECCION DE INFORMATICA	\$0.00	\$741.02	\$15.60	\$15.60	\$0.00	\$741.02
A	1263-6-00005	DEPRECIACION DE OTROS MOB. Y EQ. DE ADMINISTRACION	\$0.00	\$2,855.67	\$47.13	\$47.13	\$0.00	\$2,855.67
A	1263-6-00005-51901	SUBDIRECCION JURIDICA	\$0.00	\$2,855.67	\$47.13	\$47.13	\$0.00	\$2,855.67
A	1263-6-00006	DEPRECIACION DE OTROS MOB. Y EQ. DE ADMINISTRACION	\$0.00	\$44,945.01	\$1,021.70	\$1,079.78	\$0.00	\$45,003.09
A	1263-6-00006-51901	DELEGACION ADMINISTRATIVA	\$0.00	\$44,945.01	\$1,021.70	\$1,079.78	\$0.00	\$45,003.09
A	1263-6-51901	DEPRECIACION DE OTROS MOBILIARIOS Y EQUIPOS DE ADMINISTRACION	\$0.00	\$14,332.62	\$0.00	\$404.87	\$0.00	\$14,737.49
A	1263-6-51901-02	SUBDIRECCION DE COMERCIALIZACION	\$0.00	\$14,332.62	\$0.00	\$404.87	\$0.00	\$14,737.49
A	1263-6-52301	DEPRECIACION DE MOBILIARIO Y EQUIPO EDUCACIONAL Y RECREATIVO	\$0.00	\$47,375.74	\$18,309.16	\$1,458.56	\$0.00	\$30,525.14
A	1263-6-52301-01	DIRECCION DE PENSIONES CIVILES DEL ESTADO	\$0.00	\$47,375.74	\$18,309.16	\$1,458.56	\$0.00	\$30,525.14
A	1263-6-56701	DEPRECIACION HERRAMIENTAS Y MAQUINAS-HERRAMIENTA	\$0.00	\$27,847.30	\$401.56	\$571.52	\$0.00	\$28,017.26
A	1263-6-56701-01	DIRECCION DE PENSIONES CIVILES DEL ESTADO	\$0.00	\$22,317.83	\$401.56	\$391.41	\$0.00	\$22,307.68



**DIRECCION DE PENSIONES CIVILES DEL ESTADO
MICHOACAN**

**Balanza de Comprobación del 01/mar./2026 al 31/mar./2026
Cuentas con saldos y movimientos acumulado. (De la cuenta: 1000 a la 9999)**

Usr: Mponce
Rep: rptBalanzaComprobacion

Fecha y | 27/abr./2026
hora de Impresión | 11:39 a. m.

Nat.	Cuenta	Nombre de la cuenta	SALDO ANTERIOR		MOVIMIENTOS		SALDO ACTUAL	
			DEUDOR	ACREEDOR	DEUDOR	ACREEDOR	DEUDOR	ACREEDOR
A	1263-6-56701-02	SUBDIRECCION DE COMERCIALIZACION	\$0.00	\$5,529.47	\$0.00	\$180.11	\$0.00	\$5,709.58
D	1270	ACTIVOS DIFERIDOS	\$3,185,397.22	\$0.00	\$361,725.14	\$568,908.50	\$2,978,213.86	\$0.00
D	1279	OTROS ACTIVOS DIFERIDOS	\$3,185,397.22	\$0.00	\$361,725.14	\$568,908.50	\$2,978,213.86	\$0.00
D	1279-01	SEGUROS PAGADOS POR ADELANTADO	\$3,185,397.22	\$0.00	\$361,725.14	\$568,908.50	\$2,978,213.86	\$0.00
D	1279-01-02	SEGURO FACULTATIVO PARA JUBILADOS Y PENSIONADOS	\$3,082,391.65	\$0.00	\$291,500.00	\$517,716.67	\$2,856,174.98	\$0.00
D	1279-01-03	PRIMAS DE SEGURO DE BIENES MUEBLES E INMUEBLES	\$103,005.57	\$0.00	\$70,225.14	\$51,191.83	\$122,038.88	\$0.00
A	2000	PASIVO	\$0.00	\$13,648,519,631.48	\$772,447,997.42	\$895,495,327.32	\$0.00	\$13,771,566,961.38
A	2100	PASIVO CIRCULANTE	\$0.00	\$90,788,431.30	\$495,848,051.28	\$525,991,006.50	\$0.00	\$120,931,386.52
A	2110	CUENTAS POR PAGAR A CORTO PLAZO	\$0.00	\$77,442,401.93	\$494,250,347.10	\$523,279,827.47	\$0.00	\$106,471,882.30
A	2111	SERVICIOS PERSONALES POR PAGAR A CORTO PLAZO	\$0.00	\$3,006,514.42	\$9,631,744.85	\$10,715,564.86	\$0.00	\$4,090,334.43
A	2111-1	Remuneración por pagar al Personal de carácter permanente a CP	\$0.00	\$0.00	\$3,712,460.70	\$3,712,460.70	\$0.00	\$0.00
A	2111-2	Remuneración por pagar al Personal de carácter transitorio a CP	\$0.00	\$0.00	\$271,648.42	\$271,648.42	\$0.00	\$0.00
A	2111-3	Remuneraciones Adicionales y Especiales por Pagar a CP	\$0.00	\$1,351,387.03	\$1,852,295.61	\$3,320,460.11	\$0.00	\$2,819,551.53
A	2111-4	Seguridad Social y Seguros por pagar a CP	\$0.00	\$1,655,127.39	\$2,172,671.47	\$1,788,326.98	\$0.00	\$1,270,782.90
A	2111-5	Otras prestaciones sociales y económicas por pagar a CP	\$0.00	\$0.00	\$1,563,268.65	\$1,563,268.65	\$0.00	\$0.00
A	2111-6	Estímulos a servidores públicos por pagar a CP	\$0.00	\$0.00	\$59,400.00	\$59,400.00	\$0.00	\$0.00
A	2112	PROVEEDORES POR PAGAR A CORTO PLAZO	\$0.00	\$139,382.00	\$243,858,770.57	\$243,885,751.57	\$0.00	\$166,363.00
A	2112-1	Deudas por Adquisición de Bienes y Contratación de Servicios por Pagar a CP	\$0.00	\$0.00	\$243,689,366.41	\$243,689,366.41	\$0.00	\$0.00
A	2112-2	Deudas por Adquisición de Bienes Inmuebles, Muebles e Intangibles por Pagar a CP	\$0.00	\$0.00	\$30,022.16	\$30,022.16	\$0.00	\$0.00
A	2115	TRANSFERENCIAS OTORGADAS POR PAGAR A CORTO PLAZO	\$0.00	\$54,356,553.62	\$210,065,736.06	\$237,875,234.66	\$0.00	\$82,166,052.22
A	2117	RETENCIONES Y CONTRIBUCIONES POR PAGAR A CORTO PLAZO	\$0.00	\$5,909,620.31	\$29,953,900.99	\$30,100,407.49	\$0.00	\$6,056,126.81
A	2117-00001	RETENCIONES EN NOMINAS	\$0.00	\$3,483,840.47	\$27,528,285.99	\$27,443,863.52	\$0.00	\$3,399,418.00
A	2117-00001-01	RETENCIONES EN NOMINA DE PERSONAL DE LA DIRECCION DE PENSIONES	\$0.00	\$207,453.88	\$2,081,794.92	\$2,036,127.96	\$0.00	\$161,786.92
A	2117-00001-01-01	RETENCIONES PARA EL STASPE	\$0.00	\$0.00	\$115,680.67	\$115,680.67	\$0.00	\$0.00
A	2117-00001-01-01-39801	IMPUESTO SOBRE NOMINAS Y SIMILARES	\$0.00	\$0.00	\$115,680.67	\$115,680.67	\$0.00	\$0.00
A	2117-00001-01-02	CUOTAS AL IMSS Y AFORE	\$0.00	\$207,354.74	\$207,354.74	\$161,687.78	\$0.00	\$161,687.78
A	2117-00001-01-02-39801	IMPUESTO SOBRE NOMINAS Y SIMILARES	\$0.00	\$207,354.74	\$207,354.74	\$161,687.78	\$0.00	\$161,687.78
A	2117-00001-01-03	RETENCIONES POR PENSION ALIMENTICIA	\$0.00	\$99.14	\$29,058.21	\$29,058.21	\$0.00	\$99.14
A	2117-00001-01-03-39801	IMPUESTO SOBRE NOMINAS Y SIMILARES	\$0.00	\$99.14	\$29,058.21	\$29,058.21	\$0.00	\$99.14
A	2117-00001-01-08	APORTACIONES Y DESCUENTOS	\$0.00	\$0.00	\$1,729,507.94	\$1,729,507.94	\$0.00	\$0.00
A	2117-00001-01-08-39801	NOMINA DE PERSONAL DE LA DPCE	\$0.00	\$0.00	\$1,729,507.94	\$1,729,507.94	\$0.00	\$0.00
A	2117-00001-01-09	RETENCIONES PARA EL SISTASPE	\$0.00	\$0.00	\$193.36	\$193.36	\$0.00	\$0.00
A	2117-00001-01-09-39801	IMPUESTOS SOBRE NOMINA Y SIMILARES	\$0.00	\$0.00	\$193.36	\$193.36	\$0.00	\$0.00
A	2117-00001-02	RETENCIONES EN NOMINBA DE JUBILADOS Y PENSIONADOS	\$0.00	\$3,276,386.59	\$25,446,491.07	\$25,407,735.56	\$0.00	\$3,237,631.08
A	2117-00001-02-02	RETENCIONES POR PENSION ALIMENTICIA	\$0.00	\$22,352.47	\$551,130.72	\$559,716.60	\$0.00	\$30,938.35
A	2117-00001-02-02-39801	IMPUESTO SOBRE NOMINAS Y SIMILARES	\$0.00	\$22,352.47	\$551,130.72	\$559,716.60	\$0.00	\$30,938.35
A	2117-00001-02-03	APORTACIONES Y DESCUENTOS	\$0.00	\$0.00	\$21,550,135.17	\$21,550,135.17	\$0.00	\$0.00
A	2117-00001-02-03-39801	NOMINA DE JUBILADOS Y PENSIONADOS	\$0.00	\$0.00	\$21,550,135.17	\$21,550,135.17	\$0.00	\$0.00



**DIRECCION DE PENSIONES CIVILES DEL ESTADO
MICH/OACAN**

**Balanza de Comprobación del 01/mar./2026 al 31/mar./2026
Cuentas con saldos y movimientos acumulado. (De la cuenta: 1000 a la 9999)**

Usr: Mponce
Rep: rptBalanzaComprobacion

Fecha y hora de Impresión | 27/abr./2026
11:39 a. m.

Nat.	Cuenta	Nombre de la cuenta	SALDO ANTERIOR		MOVIMIENTOS		SALDO ACTUAL	
			DEUDOR	ACREEDOR	DEUDOR	ACREEDOR	DEUDOR	ACREEDOR
A	2117-00001-02-04	RETENCIONES PARA METLIFE	\$0.00	\$3,201,472.12	\$3,200,813.18	\$3,206,033.79	\$0.00	\$3,206,692.73
A	2117-00001-02-04-39801	IMPUESTO SOBRE NOMINAS Y SIMILARES	\$0.00	\$3,201,472.12	\$3,200,813.18	\$3,206,033.79	\$0.00	\$3,206,692.73
A	2117-00001-02-05	RETENCIONES PARA ONDA CELL	\$0.00	\$52,562.00	\$144,412.00	\$91,850.00	\$0.00	\$0.00
A	2117-00001-02-05-39801	IMPUESTO SOBRE NOMINAS Y SIMILARES	\$0.00	\$52,562.00	\$144,412.00	\$91,850.00	\$0.00	\$0.00
A	2117-00002	IMPUESTO SOBRE LA RENTA	\$0.00	\$2,421,854.25	\$2,421,690.00	\$2,644,334.08	\$0.00	\$2,644,498.33
A	2117-00002-01	ISR PERSONAL DE LA DIRECCION DE PENSIONES CIVILES DEL ESTADO	\$0.00	\$1,175,085.81	\$1,174,922.00	\$1,356,985.44	\$0.00	\$1,357,149.25
A	2117-00002-01-39802	IMPUESTO SOBRE LA RENTA	\$0.00	\$1,175,085.81	\$1,174,922.00	\$1,356,985.44	\$0.00	\$1,357,149.25
A	2117-00002-02	ISR JUBILADOS Y PENSIONADOS	\$0.00	\$1,246,768.44	\$1,246,768.00	\$1,287,348.64	\$0.00	\$1,287,349.08
A	2117-00002-02-39802	IMPUESTO SOBRE LA RENTA	\$0.00	\$1,246,768.44	\$1,246,768.00	\$1,287,348.64	\$0.00	\$1,287,349.08
A	2117-00003	OTRAS CONTRIBUCIONES Y RETENCIONES	\$0.00	\$3,925.59	\$3,925.00	\$12,209.89	\$0.00	\$12,210.48
A	2117-00003-01	ISR POR HONORARIOS/SERVICIOS	\$0.00	\$3,925.59	\$3,925.00	\$12,209.89	\$0.00	\$12,210.48
A	2117-00003-01-39802	IMPUESTO SOBRE LA RENTA	\$0.00	\$3,925.59	\$3,925.00	\$12,209.89	\$0.00	\$12,210.48
A	2119	OTRAS CUENTAS POR PAGAR A CORTO PLAZO	\$0.00	\$14,030,331.58	\$740,194.63	\$702,868.89	\$0.00	\$13,993,005.84
A	2119-01	** FALTA NOMBRE **	\$0.00	\$52,735.41	\$502,097.88	\$452,404.01	\$0.00	\$3,041.54
A	2119-01-02	ACREEDORES DIVERSOS	\$0.00	\$52,735.41	\$502,097.88	\$452,404.01	\$0.00	\$3,041.54
A	2119-02	PAGOS POR INTERMEDIACION	\$0.00	\$689,215.91	\$66,464.10	\$71,200.00	\$0.00	\$693,951.81
A	2119-02-01	PAGO POR SERVICIOS PROFESIONALES DE TERCEROS	\$0.00	\$688,315.91	\$66,464.10	\$70,000.00	\$0.00	\$691,851.81
A	2119-02-02	PAGOS POR SERVICIOS PRESTADOS	\$0.00	\$900.00	\$0.00	\$1,200.00	\$0.00	\$2,100.00
A	2119-02-03	OTROS PAGOS	\$0.00	\$0.00	\$0.00	\$0.00	\$0.00	\$0.00
A	2119-03	DERECHOS DE JUBILADOS Y PENSIONADOS POR TRANSFERENCIAS Y/O CHEQUES DE NOMINA RECHAZADAS	\$0.00	\$12,992,591.04	\$170,920.87	\$179,264.88	\$0.00	\$13,000,935.05
A	2119-03-01	RECHAZOS O CHEQUES BANCO BANAMEX CTA 4263/79041	\$0.00	\$779,155.52	\$0.00	\$0.00	\$0.00	\$779,155.52
A	2119-03-04	TRANSFERENCIAS RECHAZADAS DE JUBILADOS Y PENSIONADOS	\$0.00	\$12,213,435.52	\$170,920.87	\$179,264.88	\$0.00	\$12,221,779.53
A	2119-04	OTRAS CUENTAS	\$0.00	\$281,213.21	\$711.78	\$0.00	\$0.00	\$280,501.43
A	2119-04-01	DIRECCION DE PENSIONES CIVILES DEL ESTADO	\$0.00	\$281,213.21	\$711.78	\$0.00	\$0.00	\$280,501.43
A	2119-05	BENEFICIARIOS SEGURO DE VIDA DE JUBIALDOS Y PENSIONADOS	\$0.00	\$14,576.01	\$0.00	\$0.00	\$0.00	\$14,576.01
A	2119-05-01	DIRECCION JUBILADOS Y PENSIONADOS	\$0.00	\$14,576.01	\$0.00	\$0.00	\$0.00	\$14,576.01
A	2150	PASIVOS DIFERIDOS A CORTO PLAZO	\$0.00	\$23,100.00	\$23,547.50	\$30,347.50	\$0.00	\$29,900.00
A	2151	INGRESOS COBRADOS POR ADELANTADO A CORTO PLAZO	\$0.00	\$23,100.00	\$23,547.50	\$30,347.50	\$0.00	\$29,900.00
A	2151-01	INGRESOS POR RENTA DE LOS SALONES	\$0.00	\$23,100.00	\$23,547.50	\$30,347.50	\$0.00	\$29,900.00
A	2151-01-01	ANTICIPO DE CLIENTES	\$0.00	\$23,100.00	\$23,547.50	\$30,347.50	\$0.00	\$29,900.00
A	2160	FONDOS Y BIENES DE TERCEROS EN GARANTÍA Y/O ADMINISTRACIÓN A CORTO PLAZO	\$0.00	\$27,000.00	\$0.00	\$2,500.00	\$0.00	\$29,500.00
A	2165	OTROS FONDOS DE TERCEROS EN GARANTÍA Y/O ADMINISTRACIÓN A CORTO PLAZO	\$0.00	\$27,000.00	\$0.00	\$2,500.00	\$0.00	\$29,500.00
A	2165-01	GARANTIAS	\$0.00	\$27,000.00	\$0.00	\$2,500.00	\$0.00	\$29,500.00
A	2165-01-01	DIRECCION DE PENSIONES CIVILES DEL ESTADO	\$0.00	\$27,000.00	\$0.00	\$2,500.00	\$0.00	\$29,500.00
A	2190	OTROS PASIVOS A CORTO PLAZO	\$0.00	\$13,295,929.37	\$1,574,156.68	\$2,678,331.53	\$0.00	\$14,400,104.22
A	2191	INGRESOS POR CLASIFICAR	\$0.00	\$13,295,929.37	\$1,574,156.68	\$2,678,331.53	\$0.00	\$14,400,104.22



DIRECCION DE PENSIONES CIVILES DEL ESTADO MICH OACAN

Balanza de Comprobación del 01/mar./2026 al 31/mar./2026
Cuentas con saldos y movimientos acumulado. (De la cuenta: 1000 a la 9999)

Usr: Mponce
Rep: rptBalanzaComprobacion

Fecha y hora de Impresión | 27/abr./2026
11:39 a. m.

Nat.	Cuenta	Nombre de la cuenta	SALDO ANTERIOR		MOVIMIENTOS		SALDO ACTUAL	
			DEUDOR	ACREEDOR	DEUDOR	ACREEDOR	DEUDOR	ACREEDOR
A	2191-01	INTERESES DEVENGADOS GANADOS POR COBRAR DE APORTACIONES Y DESCUENTOS	\$0.00	\$4,571,623.61	\$0.00	\$0.00	\$0.00	\$4,571,623.61
A	2191-01-01	FALTA DE PAGO EN TIEMPO Y FORMA	\$0.00	\$4,571,623.61	\$0.00	\$0.00	\$0.00	\$4,571,623.61
A	2191-02	DEPOSITOS PENDIENTES POR APLICAR	\$0.00	\$169,338.31	\$0.00	\$0.00	\$0.00	\$169,338.31
A	2191-02-01	RESGUARDOS RECIBIDOS EN EFECTIVO Y/O ESPECIES	\$0.00	\$169,338.31	\$0.00	\$0.00	\$0.00	\$169,338.31
A	2191-03	PARTIDAS POR DEPURAR	\$0.00	\$8,097,847.80	\$1,569,056.68	\$2,678,331.53	\$0.00	\$9,207,122.65
A	2191-03-01	PARTIDAS PENDIENTES POR ACLARAR EN BANCOS	\$0.00	\$8,074,247.80	\$1,564,856.68	\$2,676,781.53	\$0.00	\$9,186,172.65
A	2191-03-02	DEPARTAMENTO DE COMERCIALIZACION	\$0.00	\$23,600.00	\$4,200.00	\$1,550.00	\$0.00	\$20,950.00
A	2191-04	INGRESOS POR DONACION PENDIENTES DE RECUPERAR	\$0.00	\$457,119.65	\$5,100.00	\$0.00	\$0.00	\$452,019.65
A	2191-04-01	CREDITOS OTORGADOS MEDIANTE FIDEICOMISO	\$0.00	\$457,119.65	\$5,100.00	\$0.00	\$0.00	\$452,019.65
A	2200	PASIVO NO CIRCULANTE	\$0.00	\$13,557,731,200.18	\$276,599,946.14	\$369,504,320.82	\$0.00	\$13,650,635,574.86
A	2250	FONDOS Y BIENES DE TERCEROS EN GARANTÍA Y/O ADMINISTRACIÓN A LARGO PLAZO	\$0.00	\$1,085,862,816.06	\$2,063,037.74	\$16,442,849.98	\$0.00	\$1,100,242,628.30
A	2251	FONDOS EN GARANTÍA A LARGO PLAZO	\$0.00	\$4,568.00	\$0.00	\$0.00	\$0.00	\$4,568.00
A	2251-01	GARANTIA DE CUMPLIMIENTO DE OBLIGACIONES	\$0.00	\$4,568.00	\$0.00	\$0.00	\$0.00	\$4,568.00
A	2251-01-01	DEPOSITOS RECIBIDOS EN GARANTI	\$0.00	\$898.00	\$0.00	\$0.00	\$0.00	\$898.00
A	2251-01-02	DEPOSITOS DE RENTAS EN GARANTIA	\$0.00	\$3,670.00	\$0.00	\$0.00	\$0.00	\$3,670.00
A	2252	FONDOS EN ADMINISTRACIÓN A LARGO PLAZO	\$0.00	\$29,602,602.22	\$480,000.00	\$1,103,444.18	\$0.00	\$30,226,046.40
A	2252-02	FONDO DEL SEGURO DE VIDA	\$0.00	\$29,602,602.22	\$480,000.00	\$1,103,444.18	\$0.00	\$30,226,046.40
A	2252-02-01	SEGURO DE VIDA DE JUBILADOS Y PENSIONADOS	\$0.00	\$29,602,602.22	\$480,000.00	\$1,103,444.18	\$0.00	\$30,226,046.40
A	2253	FONDOS CONTINGENTES A LARGO PLAZO	\$0.00	\$1,056,255,645.84	\$1,583,037.74	\$15,339,405.80	\$0.00	\$1,070,012,013.90
A	2253-01	CONSTITUCION DE FONDOS PARA SALDAR PRESTAMOS POR FALLECIMIENTO	\$0.00	\$1,056,255,645.84	\$1,583,037.74	\$15,339,405.80	\$0.00	\$1,070,012,013.90
A	2253-01-01	FONDO DE SEGURO DE PRESTAMOS DE CORTO PLAZO	\$0.00	\$324,534,840.58	\$499,815.48	\$7,212,583.26	\$0.00	\$331,247,608.36
A	2253-01-03	FONDO DE SEGURO DE PRESTAMOS HIPOTECARIOS	\$0.00	\$731,417,508.99	\$1,083,222.26	\$8,126,822.54	\$0.00	\$738,461,109.27
A	2253-01-04	FONDO DE SEGURO DE CREDITOS DE LOMA REAL	\$0.00	\$303,296.27	\$0.00	\$0.00	\$0.00	\$303,296.27
A	2260	PROVISIONES A LARGO PLAZO	\$0.00	\$12,471,868,384.12	\$274,536,908.40	\$353,061,470.84	\$0.00	\$12,550,392,946.56
A	2269	OTRAS PROVISIONES A LARGO PLAZO	\$0.00	\$12,471,868,384.12	\$274,536,908.40	\$353,061,470.84	\$0.00	\$12,550,392,946.56
A	2269-01	APORTACIONES AL FONDO DE PENSIONES TRABAJADORES	\$0.00	\$8,120,727,013.15	\$72,603,858.23	\$101,904,027.38	\$0.00	\$8,150,027,182.30
A	2269-01-01	APORTACIONES AL FONDO DE PENSIONES TRABAJADORES	\$0.00	\$8,098,827,448.03	\$72,603,858.23	\$101,849,554.33	\$0.00	\$8,128,073,144.13
A	2269-01-02	DIFERENCIA EN REGISTRO DE APORTACIONES	\$0.00	\$21,899,565.12	\$0.00	\$54,473.05	\$0.00	\$21,954,038.17
A	2269-02	PRIMA DE ANTIGÜEDAD POR PAGAR	\$0.00	\$13,723,977.77	\$0.00	\$0.00	\$0.00	\$13,723,977.77
A	2269-02-01	PROVISION DE PRIMA DE ANTIGÜEDAD TRABAJADORES	\$0.00	\$13,723,977.77	\$0.00	\$0.00	\$0.00	\$13,723,977.77
A	2269-03	PROVISION POR INTERESES CALCULADOS EN PRESTAMOS	\$0.00	\$4,296,298,439.89	\$201,933,050.17	\$251,157,443.46	\$0.00	\$4,345,522,833.18
A	2269-03-01	INTERESES CALCULADOS POR PRESTAMOS OTORGADOS	\$0.00	\$4,296,298,439.89	\$201,933,050.17	\$251,157,443.46	\$0.00	\$4,345,522,833.18
A	2269-04	REGISTRO DE LA DIFERENCIA SISCAP-SAACG.NET DIC 202	\$0.00	\$41,118,953.31	\$0.00	\$0.00	\$0.00	\$41,118,953.31
A	2269-04-01	DIFERENCIA EN CAPITAL PRESTADO (PRESTAMOS)	\$0.00	\$41,118,953.31	\$0.00	\$0.00	\$0.00	\$41,118,953.31
A	3000	HACIENDA PÚBLICA/ PATRIMONIO	\$0.00	\$3,822,971,466.62	\$26,904.79	\$22,984.84	\$0.00	\$3,822,967,546.67
A	3200	HACIENDA PÚBLICA /PATRIMONIO GENERADO	\$0.00	\$3,822,971,466.62	\$26,904.79	\$22,984.84	\$0.00	\$3,822,967,546.67
A	3210	RESULTADO DEL EJERCICIO (AHORRO/ DESAHORRO)	\$0.00	\$0.00	\$0.00	\$0.00	\$0.00	\$0.00



DIRECCION DE PENSIONES CIVILES DEL ESTADO MICHOCAN

Balanza de Comprobación del 01/mar./2026 al 31/mar./2026
Cuentas con saldos y movimientos acumulado. (De la cuenta: 1000 a la 9999)

Usr: Mponce
Rep: rptBalanzaComprobacion

Fecha y | 27/abr./2026
hora de Impresión | 11:39 a. m.

Nat.	Cuenta	Nombre de la cuenta	SALDO ANTERIOR		MOVIMIENTOS		SALDO ACTUAL	
			DEUDOR	ACREEDOR	DEUDOR	ACREEDOR	DEUDOR	ACREEDOR
A	3220	RESULTADOS DE EJERCICIOS ANTERIORES	\$0.00	\$3,721,772,037.03	\$0.00	\$0.00	\$0.00	\$3,721,772,037.03
A	3220-01	DIRECCION DE PENSIONES CIVILES DEL ESTADO	\$0.00	\$276,416,080.24	\$0.00	\$0.00	\$0.00	\$276,416,080.24
A	3220-01-01	PATRIMONIO GENERADO	\$0.00	\$276,416,080.24	\$0.00	\$0.00	\$0.00	\$276,416,080.24
A	3220-02	SUBDIRECCION DE COMERCIALIZACION	\$0.00	\$1,121,834.95	\$0.00	\$0.00	\$0.00	\$1,121,834.95
A	3220-02-01	PATRIMONIO GENERADO	\$0.00	\$1,121,834.95	\$0.00	\$0.00	\$0.00	\$1,121,834.95
A	3230	REVALÚOS	\$0.00	\$86,577,681.96	\$0.00	\$0.00	\$0.00	\$86,577,681.96
A	3239	OTROS REVALÚOS	\$0.00	\$86,577,681.96	\$0.00	\$0.00	\$0.00	\$86,577,681.96
A	3239-01	REVALUACIONES	\$0.00	\$86,577,681.96	\$0.00	\$0.00	\$0.00	\$86,577,681.96
A	3239-01-01	SUPERAVIT POR REVALUACION	\$0.00	\$86,577,681.96	\$0.00	\$0.00	\$0.00	\$86,577,681.96
A	3250	RECTIFICACIONES DE RESULTADOS DE EJERCICIOS ANTERIORES	\$0.00	\$14,621,747.63	\$26,904.79	\$22,984.84	\$0.00	\$14,617,827.68
A	3250-01	APLICACIÓN Y CANCELACION DE REGISTROS CONTABLES	\$0.00	-\$214,494.02	\$0.00	\$0.00	\$0.00	-\$214,494.02
A	3250-01-01	DIRECCION DE PENSIONES CIVILES DEL ESTADO	\$0.00	-\$214,494.02	\$0.00	\$0.00	\$0.00	-\$214,494.02
A	3252	CAMBIOS POR ERRORES CONTABLES	\$0.00	\$14,836,241.65	\$26,904.79	\$22,984.84	\$0.00	\$14,832,321.70
A	3252-01	ERRORES CONTABLES	\$0.00	\$14,836,241.65	\$26,904.79	\$22,984.84	\$0.00	\$14,832,321.70
A	3252-01-01	DIRECCION DE PENSIONES CIVILES DEL ESTADO	\$0.00	\$14,836,241.65	\$26,904.79	\$22,984.84	\$0.00	\$14,832,321.70
A	4000	INGRESOS Y OTROS BENEFICIOS	\$0.00	\$444,766,654.97	\$265,675,248.49	\$526,542,106.04	\$0.00	\$705,633,512.52
A	4100	INGRESOS DE GESTIÓN	\$0.00	\$206,629,369.31	\$97,097,918.39	\$211,456,066.38	\$0.00	\$320,987,517.30
A	4120	CUOTAS Y APORTACIONES DE SEGURIDAD SOCIAL	\$0.00	\$206,557,195.40	\$97,097,918.39	\$211,419,268.88	\$0.00	\$320,878,545.89
A	4129	OTRAS CUOTAS Y APORTACIONES PARA LA SEGURIDAD SOCIAL	\$0.00	\$206,557,195.40	\$97,097,918.39	\$211,419,268.88	\$0.00	\$320,878,545.89
A	4129-01	APORTACIONES AL FONDO DE PENSIONES CIVILES DEL ESTADO	\$0.00	\$206,557,195.40	\$97,097,918.39	\$211,419,268.88	\$0.00	\$320,878,545.89
A	4129-01-24	APORTACIONES PATRONALES Y DE TRABAJADORES	\$0.00	\$206,557,195.40	\$97,097,918.39	\$211,419,268.88	\$0.00	\$320,878,545.89
A	4129-01-24-01	APORTACIONES DEL PATRON	\$0.00	\$206,557,195.40	\$0.00	\$114,321,350.49	\$0.00	\$320,878,545.89
A	4129-01-24-02	APORTACIONES DE DE LOS TRABAJADORES	\$0.00	\$0.00	\$97,097,918.39	\$97,097,918.39	\$0.00	\$0.00
A	4170	INGRESOS POR VENTA DE BIENES Y PRESTACIÓN DE SERVICIOS	\$0.00	\$72,173.91	\$0.00	\$36,797.50	\$0.00	\$108,971.41
A	4171	INGRESOS POR VENTA DE BIENES Y PRESTACIÓN DE SERVICIOS DE INSTITUCIONES PÚBLICAS DE SEGURIDAD SOCIAL	\$0.00	\$72,173.91	\$0.00	\$36,797.50	\$0.00	\$108,971.41
A	4171-01	INGRESOS POR VENTA DE BIENES Y PRESTACION DE SERVICIOS	\$0.00	\$70,895.00	\$0.00	\$36,797.50	\$0.00	\$107,692.50
A	4171-01-71	INGRESOS POR PRESTACION DE SERVICIOS EN LOS SALONES DE EVENTOS SOCIALES DE LA DPCE	\$0.00	\$70,895.00	\$0.00	\$36,797.50	\$0.00	\$107,692.50
A	4171-01-71-12	AREA COMERCIAL SUBDIRECCION DE COMERCIALIZADORA	\$0.00	\$70,895.00	\$0.00	\$36,797.50	\$0.00	\$107,692.50
A	4171-02	OTROS INGRESOS DISTINTOS A LA PRESTACION DE SERVICIOS EN LOS SALONES DE VENTOS SOCIALES DE LA DPCE	\$0.00	\$1,278.91	\$0.00	\$0.00	\$0.00	\$1,278.91
A	4171-02-71	OTROS INGRESOS	\$0.00	\$1,278.91	\$0.00	\$0.00	\$0.00	\$1,278.91
A	4171-02-71-12	OTROS INGRESOS VARIOS	\$0.00	\$1,278.91	\$0.00	\$0.00	\$0.00	\$1,278.91
A	4300	OTROS INGRESOS Y BENEFICIOS	\$0.00	\$238,137,285.66	\$168,577,330.10	\$315,086,039.66	\$0.00	\$384,645,995.22
A	4310	INGRESOS FINANCIEROS	\$0.00	\$213,087,377.89	\$211,096.36	\$108,650,544.80	\$0.00	\$321,526,826.33
A	4311	INTERESES GANADOS DE TÍTULOS, VALORES Y DEMÁS INSTRUMENTOS FINANCIEROS	\$0.00	\$213,087,377.89	\$211,096.36	\$108,650,544.80	\$0.00	\$321,526,826.33



**DIRECCION DE PENSIONES CIVILES DEL ESTADO
MICHOACAN**

**Balanza de Comprobación del 01/mar./2026 al 31/mar./2026
Cuentas con saldos y movimientos acumulado. (De la cuenta: 1000 a la 9999)**

Usr: Mponce
Rep: rptBalanzaComprobacion

Fecha y | 27/abr./2026
hora de Impresión | 11:39 a. m.

Nat.	Cuenta	Nombre de la cuenta	SALDO ANTERIOR		MOVIMIENTOS		SALDO ACTUAL	
			DEUDOR	ACREEDOR	DEUDOR	ACREEDOR	DEUDOR	ACREEDOR
A	4311-01	INTERESES POR INVERSIONES	\$0.00	\$213,087,377.89	\$211,096.36	\$108,650,544.80	\$0.00	\$321,526,826.33
A	4311-01-01	INVERSIONES MESA DE DINERO	\$0.00	\$17,740,591.97	\$173,044.18	\$9,317,790.84	\$0.00	\$26,885,338.63
A	4311-01-01-11	CUENTAS DE LA DIRECCION DE PENSIONES CIVILES DEL ESTADO	\$0.00	\$17,716,492.02	\$173,044.18	\$9,305,584.05	\$0.00	\$26,849,031.89
A	4311-01-01-12	CUENTAS DE LA SUBDIRECCION DE COMERCIALIZADORA	\$0.00	\$24,099.95	\$0.00	\$12,206.79	\$0.00	\$36,306.74
A	4311-01-02	INVERSIONES EN FIDEICOMISOS	\$0.00	\$54,479,642.00	\$0.00	\$28,348,165.04	\$0.00	\$82,827,807.04
A	4311-01-02-11	INGRESOS POR INVERSIONES EN FIDEICOMISOS	\$0.00	\$54,479,642.00	\$0.00	\$28,348,165.04	\$0.00	\$82,827,807.04
A	4311-01-03	INVERSIONES EN PRESTAMOS	\$0.00	\$140,867,143.92	\$38,052.18	\$70,984,588.92	\$0.00	\$211,813,680.66
A	4311-01-03-11	INTERESES GANADOS (MODALIDADES DE PRESTAMOS)	\$0.00	\$140,867,143.92	\$38,052.18	\$70,984,588.92	\$0.00	\$211,813,680.66
A	4320	INCREMENTO POR VARIACIÓN DE INVENTARIOS	\$0.00	-\$1,230.58	\$3,800.48	\$0.00	\$0.00	-\$5,031.06
A	4321	INCREMENTO POR VARIACIÓN DE INVENTARIOS DE MERCANCIAS PARA VENTA	\$0.00	-\$1,230.58	\$3,800.48	\$0.00	\$0.00	-\$5,031.06
A	4321-01	DEPARTAMENTO DE COMERCIALIZACION	\$0.00	-\$1,230.58	\$3,800.48	\$0.00	\$0.00	-\$5,031.06
A	4321-01-01	VARIACION DE INVENTARIOS DE MERCANCIA PARA VENTA	\$0.00	-\$1,230.58	\$3,800.48	\$0.00	\$0.00	-\$5,031.06
A	4390	OTROS INGRESOS Y BENEFICIOS VARIOS	\$0.00	\$25,051,138.35	\$168,362,433.26	\$206,435,494.86	\$0.00	\$63,124,199.95
A	4399	OTROS INGRESOS Y BENEFICIOS VARIOS	\$0.00	\$25,051,138.35	\$168,362,433.26	\$206,435,494.86	\$0.00	\$63,124,199.95
A	4399-01	OTROS INGRESOS	\$0.00	\$0.00	\$0.00	\$34,526.83	\$0.00	\$34,526.83
A	4399-01-02	** FALTA NOMBRE **	\$0.00	\$0.00	\$0.00	\$34,526.83	\$0.00	\$34,526.83
A	4399-02	OTROS INGRESOS Y BENEFICIOS VARIOS	\$0.00	\$23,441,816.15	\$0.00	\$37,081,472.88	\$0.00	\$60,523,289.03
A	4399-02-01	PRODUCTOS POR PRESCRIPCION	\$0.00	\$23,409,417.89	\$0.00	\$37,041,293.12	\$0.00	\$60,450,711.01
A	4399-02-02	OTROS INGRESOS Y BENEFICIO	\$0.00	\$32,398.26	\$0.00	\$40,179.76	\$0.00	\$72,578.02
A	4399-03	INGRESOS PROPIOS PRESUPUESTALES	\$0.00	\$1,609,322.20	\$168,362,433.26	\$169,319,495.15	\$0.00	\$2,566,384.09
A	4399-03-01	INGRESOS LIQUIDOS VARIOS	\$0.00	\$1,281,711.85	\$1,241,203.66	\$2,438,913.40	\$0.00	\$2,479,421.59
A	4399-03-01-11	INGRESOS DE LA DIRECCION DE PENSIONES CIVILES DEL ESTADO	\$0.00	\$1,039,941.85	\$1,241,203.66	\$2,250,278.40	\$0.00	\$2,049,016.59
A	4399-03-01-43	INGRESOS DEL CENTRO DE DESARROLLO INFANTIL	\$0.00	\$241,770.00	\$0.00	\$188,635.00	\$0.00	\$430,405.00
A	4399-03-03	INGRESOS LIQUIDOS RECUPERACION DE DONACIONES	\$0.00	\$82,362.50	\$0.00	\$5,100.00	\$0.00	\$87,462.50
A	4399-03-03-11	INGRESOS DE LA DIRECCION DE PENSIONES CIVILES DEL ESTADO	\$0.00	\$82,362.50	\$0.00	\$5,100.00	\$0.00	\$87,462.50
A	4399-03-04	INGRESOS LIQUIDOS PARA PAGAR AVALUOS Y CREAR EL FONDO DE GASTOS DE TRASLADO	\$0.00	\$0.00	\$70,000.00	\$70,000.00	\$0.00	\$0.00
A	4399-03-04-11	INGRESOS DE LA DIRECCION DE PENSIONES CIVILES DEL ESTADO	\$0.00	\$0.00	\$70,000.00	\$70,000.00	\$0.00	\$0.00
A	4399-03-05	INGRESOS LIQUIDOS POR RECUPERACION DE CAPITAL EN PRESTAMOS OTORGADOS EN SUS DIFERENTES MODALIDADES	\$0.00	\$245,247.85	\$150,880,520.37	\$150,635,272.52	\$0.00	\$0.00
A	4399-03-05-11	INGRESOS DE LA DIRECCION DE PENSIONES CIVILES DEL ESTADO	\$0.00	\$245,247.85	\$150,880,520.37	\$150,635,272.52	\$0.00	\$0.00
A	4399-03-06	INGRESOS LIQUIDOS PARA LA CONFORMACION DEL FONDO DE SEGURO SOBRE PRESTAMOS	\$0.00	\$0.00	\$15,240,309.23	\$15,240,309.23	\$0.00	\$0.00
A	4399-03-06-11	INGRESOS DE LA DIRECCION DE PENSIONES CIVILES DEL ESTADO	\$0.00	\$0.00	\$15,240,309.23	\$15,240,309.23	\$0.00	\$0.00
A	4399-03-07	INGRESOS LIQUIDOS PARA LA CONFORMACION DEL FONDO DE SEGURO DE VIDA DE JUBILADOS Y PENSIONADOS	\$0.00	\$0.00	\$930,406.00	\$929,900.00	\$0.00	-\$500.00



DIRECCION DE PENSIONES CIVILES DEL ESTADO MICHOCAN

Balanza de Comprobación del 01/mar./2026 al 31/mar./2026
Cuentas con saldos y movimientos acumulado. (De la cuenta: 1000 a la 9999)

Usr: Mponce
Rep: rptBalanzaComprobacion

Fecha y | 27/abr./2026
hora de Impresión | 11:39 a. m.

Nat.	Cuenta	Nombre de la cuenta	SALDO ANTERIOR		MOVIMIENTOS		SALDO ACTUAL	
			DEUDOR	ACREEDOR	DEUDOR	ACREEDOR	DEUDOR	ACREEDOR
A	4399-03-07-11	INGRESOS DE LA DIRECCION DE PENSIONES CIVILES DEL ESTADO	\$0.00	\$0.00	\$930,400.00	\$929,900.00	\$0.00	-\$500.00
D	5000	GASTOS Y OTRAS PÉRDIDAS	\$477,307,979.60	\$0.00	\$493,143,526.15	\$250,610,621.53	\$719,840,884.22	\$0.00
D	5100	GASTOS DE FUNCIONAMIENTO	\$24,688,141.28	\$0.00	\$254,626,546.24	\$243,167,060.27	\$36,147,627.25	\$0.00
D	5110	SERVICIOS PERSONALES	\$22,314,150.64	\$0.00	\$10,753,015.23	\$0.00	\$33,067,165.87	\$0.00
D	5111	REMUNERACIONES AL PERSONAL DE CARÁCTER PERMANENTE	\$5,969,421.77	\$0.00	\$3,712,460.70	\$0.00	\$9,681,882.47	\$0.00
D	5112	REMUNERACIONES AL PERSONAL DE CARÁCTER TRANSITORIO	\$545,296.84	\$0.00	\$271,648.42	\$0.00	\$816,945.26	\$0.00
D	5113	REMUNERACIONES ADICIONALES Y ESPECIALES	\$4,552,609.01	\$0.00	\$3,320,460.11	\$0.00	\$7,873,069.12	\$0.00
D	5114	SEGURIDAD SOCIAL	\$3,232,493.96	\$0.00	\$1,825,777.35	\$0.00	\$5,058,271.31	\$0.00
D	5115	OTRAS PRESTACIONES SOCIALES Y ECONÓMICAS	\$4,013,612.44	\$0.00	\$1,563,268.65	\$0.00	\$5,576,881.09	\$0.00
D	5116	PAGO DE ESTÍMULOS A SERVIDORES PÚBLICOS	\$4,000,716.62	\$0.00	\$59,400.00	\$0.00	\$4,060,116.62	\$0.00
D	5120	MATERIALES Y SUMINISTROS	\$225,441.92	\$0.00	\$199,328.91	\$3,400.00	\$421,370.83	\$0.00
D	5121	MATERIALES DE ADMINISTRACIÓN, EMISIÓN DE DOCUMENTOS Y ARTÍCULOS OFICIALES	\$63,367.35	\$0.00	\$67,207.80	\$0.00	\$130,575.15	\$0.00
D	5122	ALIMENTOS Y UTENSILIOS	\$115,279.11	\$0.00	\$102,605.28	\$0.00	\$217,884.39	\$0.00
D	5123	MATERIAS PRIMAS Y MATERIALES DE PRODUCCIÓN Y COMERCIALIZACIÓN	\$0.00	\$0.00	\$3,400.00	\$3,400.00	\$0.00	\$0.00
D	5124	MATERIALES Y ARTÍCULOS DE CONSTRUCCIÓN Y DE REPARACIÓN	\$459.22	\$0.00	\$29.00	\$0.00	\$488.22	\$0.00
D	5125	PRODUCTOS QUÍMICOS, FARMACÉUTICOS Y DE LABORATORIO	\$3,243.38	\$0.00	\$2,514.73	\$0.00	\$5,758.11	\$0.00
D	5126	COMBUSTIBLES, LUBRICANTES Y ADITIVOS	\$28,259.81	\$0.00	\$19,376.31	\$0.00	\$47,636.12	\$0.00
D	5127	VESTUARIO, BLANCOS, PRENDAS DE PROTECCIÓN Y ARTÍCULOS DEPORTIVOS	\$13,557.35	\$0.00	\$0.00	\$0.00	\$13,557.35	\$0.00
D	5129	HERRAMIENTAS, REFACCIONES Y ACCESORIOS MENORES	\$1,275.70	\$0.00	\$4,195.79	\$0.00	\$5,471.49	\$0.00
D	5130	SERVICIOS GENERALES	\$2,148,548.72	\$0.00	\$243,674,202.10	\$243,163,660.27	\$2,659,090.55	\$0.00
D	5131	SERVICIOS BÁSICOS	\$77,775.20	\$0.00	\$48,577.99	\$0.00	\$126,353.19	\$0.00
D	5132	SERVICIOS DE ARRENDAMIENTO	\$10,867.39	\$0.00	\$27,371.52	\$22,880.00	\$15,358.91	\$0.00
D	5133	SERVICIOS PROFESIONALES, CIENTÍFICOS Y TÉCNICOS Y OTROS SERVICIOS	\$165,572.40	\$0.00	\$63,768.63	\$17,438.28	\$211,902.75	\$0.00
D	5134	SERVICIOS FINANCIEROS, BANCARIOS Y COMERCIALES	\$301,354.28	\$0.00	\$219,409.73	\$70,225.14	\$450,538.87	\$0.00
D	5135	SERVICIOS DE INSTALACIÓN, REPARACIÓN, MANTENIMIENTO Y CONSERVACIÓN	\$90,348.32	\$0.00	\$65,471.13	\$0.00	\$155,819.45	\$0.00
D	5137	SERVICIOS DE TRASLADO Y VIÁTICOS	\$8,177.28	\$0.00	\$20,112.00	\$0.00	\$28,289.28	\$0.00
D	5138	SERVICIOS OFICIALES	\$10,176.00	\$0.00	\$7,974.25	\$0.00	\$18,150.25	\$0.00
D	5139	OTROS SERVICIOS GENERALES	\$1,484,277.85	\$0.00	\$243,221,516.85	\$243,053,116.85	\$1,652,677.85	\$0.00
D	5200	TRANSFERENCIAS, ASIGNACIONES, SUBSIDIOS Y OTRAS AYUDAS	\$452,305,412.11	\$0.00	\$238,392,951.33	\$7,374,331.55	\$683,324,031.89	\$0.00
D	5230	SUBSIDIOS Y SUBVENCIONES	\$260,102.28	\$0.00	\$110,180.00	\$0.00	\$370,282.28	\$0.00
D	5231	SUBSIDIOS	\$260,102.28	\$0.00	\$110,180.00	\$0.00	\$370,282.28	\$0.00
D	5240	AYUDAS SOCIALES	\$131,651.45	\$0.00	\$26,366.96	\$0.00	\$158,018.41	\$0.00
D	5241	AYUDAS SOCIALES A PERSONAS	\$131,651.45	\$0.00	\$26,366.96	\$0.00	\$158,018.41	\$0.00
D	5250	PENSIONES Y JUBILACIONES	\$450,639,774.02	\$0.00	\$237,447,187.70	\$7,082,831.55	\$681,004,130.17	\$0.00



DIRECCION DE PENSIONES CIVILES DEL ESTADO MICHOACAN

Balanza de Comprobación del 01/mar./2026 al 31/mar./2026
Cuentas con saldos y movimientos acumulado. (De la cuenta: 1000 a la 9999)

Usr: Mponce
Rep: rptBalanzaComprobacion

Fecha y hora de Impresión | 27/abr./2026
11:39 a. m.

Nat.	Cuenta	Nombre de la cuenta	SALDO ANTERIOR		MOVIMIENTOS		SALDO ACTUAL	
			DEUDOR	ACREEDOR	DEUDOR	ACREEDOR	DEUDOR	ACREEDOR
D	5252	JUBILACIONES	\$449,489,851.46	\$0.00	\$229,642,970.92	\$0.00	\$679,132,822.38	\$0.00
D	5259	OTRAS PENSIONES Y JUBILACIONES	\$1,149,922.56	\$0.00	\$7,804,216.78	\$7,082,831.55	\$1,871,307.79	\$0.00
D	5270	TRANSFERENCIAS A LA SEGURIDAD SOCIAL	\$1,273,884.36	\$0.00	\$809,216.67	\$291,500.00	\$1,791,601.03	\$0.00
D	5271	TRANSFERENCIAS POR OBLIGACIONES DE LEY	\$1,273,884.36	\$0.00	\$809,216.67	\$291,500.00	\$1,791,601.03	\$0.00
D	5500	OTROS GASTOS Y PÉRDIDAS EXTRAORDINARIAS	\$314,426.21	\$0.00	\$124,028.58	\$69,229.71	\$369,225.08	\$0.00
D	5510	ESTIMACIONES, DEPRECIACIONES, DETERIOROS, OBSOLESCENCIA Y AMORTIZACIONES	\$314,426.21	\$0.00	\$124,028.58	\$69,229.71	\$369,225.08	\$0.00
D	5513	DEPRECIACIÓN DE BIENES INMUEBLES	\$145,570.84	\$0.00	\$66,115.21	\$13,340.42	\$198,345.63	\$0.00
D	5513-55130	DEPRECIACIÓN DE BIENES INMUEBLES	\$145,570.84	\$0.00	\$66,115.21	\$13,340.42	\$198,345.63	\$0.00
D	5513-55130-01	DIRECCION DE PENSIONES CIVILES DEL ESTADO	\$145,570.84	\$0.00	\$66,115.21	\$13,340.42	\$198,345.63	\$0.00
D	5515	DEPRECIACIÓN DE BIENES MUEBLES	\$168,855.37	\$0.00	\$57,913.37	\$55,889.29	\$170,879.45	\$0.00
D	5515-55150	DEPRECIACIÓN DE BIENES MUEBLES	\$168,855.37	\$0.00	\$57,913.37	\$55,889.29	\$170,879.45	\$0.00
D	5515-55150-01	DIRECCION DE PENSIONES CIVILES DEL ESTADO	\$168,855.37	\$0.00	\$57,913.37	\$55,889.29	\$170,879.45	\$0.00
D	8000	CUENTAS DE ORDEN PRESUPUESTARIAS	\$0.00	\$0.00	\$2,805,719,052.12	\$2,805,719,052.12	\$0.00	\$0.00
D	8100	LEY DE INGRESOS	\$0.00	\$0.00	\$948,609,970.34	\$948,609,970.34	\$0.00	\$0.00
D	8110	LEY DE INGRESOS ESTIMADA	\$5,507,608,350.00	\$0.00	\$0.00	\$0.00	\$5,507,608,350.00	\$0.00
D	8110-24	Otras Cuotas y Aportaciones para la seguridad social	\$2,376,798,050.00	\$0.00	\$0.00	\$0.00	\$2,376,798,050.00	\$0.00
D	8110-24-01	APORTACIONES AL FONDO DE PENSIONES CIVILES DEL ESTADO	\$2,376,798,050.00	\$0.00	\$0.00	\$0.00	\$2,376,798,050.00	\$0.00
D	8110-24-01-24	APORTACIONES PATRONALES Y DE TRABAJADORES	\$2,376,798,050.00	\$0.00	\$0.00	\$0.00	\$2,376,798,050.00	\$0.00
D	8110-24-01-24-01	APORTACIONES DEL PATRON	\$1,286,145,000.00	\$0.00	\$0.00	\$0.00	\$1,286,145,000.00	\$0.00
D	8110-24-01-24-02	APORTACIONES DE DE LOS TRABAJADORES	\$1,090,653,050.00	\$0.00	\$0.00	\$0.00	\$1,090,653,050.00	\$0.00
D	8110-71	Ingresos por Venta de Bienes y Prestación de Servicios de Instituciones Públicas de Seguridad Social	\$1,300,000.00	\$0.00	\$0.00	\$0.00	\$1,300,000.00	\$0.00
D	8110-71-01	INGRESOS POR VENTA DE BIENES Y PRESTACION DE SERVICIOS	\$1,290,000.00	\$0.00	\$0.00	\$0.00	\$1,290,000.00	\$0.00
D	8110-71-01-71	INGRESOS POR PRESTACION DE SERVICIOS EN LOS SALONES DE EVENTOS SOCIALES DE LA DPCE	\$1,290,000.00	\$0.00	\$0.00	\$0.00	\$1,290,000.00	\$0.00
D	8110-71-01-71-12	AREA COMERCIAL SUBDIRECCION DE COMERCIALIZADORA	\$1,290,000.00	\$0.00	\$0.00	\$0.00	\$1,290,000.00	\$0.00
D	8110-71-02	OTROS INGRESOS DISTINTOS A LA PRESTACION DE SERVICIOS EN LOS SALONES DE VENTOS SOCIALES DE LA DPCE	\$10,000.00	\$0.00	\$0.00	\$0.00	\$10,000.00	\$0.00
D	8110-71-02-71	OTROS INGRESOS	\$10,000.00	\$0.00	\$0.00	\$0.00	\$10,000.00	\$0.00
D	8110-71-02-71-12	OTROS INGRESOS VARIOS	\$10,000.00	\$0.00	\$0.00	\$0.00	\$10,000.00	\$0.00
D	8110-79-01	Otros Ingresos, Intereses Ganados de Títulos, Valores y demás Instrumentos Financieros	\$1,319,000,000.00	\$0.00	\$0.00	\$0.00	\$1,319,000,000.00	\$0.00
D	8110-79-01-01	INTERESES POR INVERSIONES	\$1,319,000,000.00	\$0.00	\$0.00	\$0.00	\$1,319,000,000.00	\$0.00
D	8110-79-01-01-01	INVERSIONES MESA DE DINERO	\$162,500,000.00	\$0.00	\$0.00	\$0.00	\$162,500,000.00	\$0.00
D	8110-79-01-01-01-11	CUENTAS DE LA DIRECCION DE PENSIONES CIVILES DEL ESTADO	\$162,000,000.00	\$0.00	\$0.00	\$0.00	\$162,000,000.00	\$0.00
D	8110-79-01-01-01-12	CUENTAS DE LA SUBDIRECCION DE COMERCIALIZADORA	\$500,000.00	\$0.00	\$0.00	\$0.00	\$500,000.00	\$0.00
D	8110-79-01-01-02	INVERSIONES EN FIDEICOMISOS	\$284,500,000.00	\$0.00	\$0.00	\$0.00	\$284,500,000.00	\$0.00
D	8110-79-01-01-02-11	INGRESOS POR INVERSIONES EN FIDEICOMISOS	\$284,500,000.00	\$0.00	\$0.00	\$0.00	\$284,500,000.00	\$0.00
D	8110-79-01-01-03	INVERSIONES EN PRESTAMOS	\$872,000,000.00	\$0.00	\$0.00	\$0.00	\$872,000,000.00	\$0.00



**DIRECCION DE PENSIONES CIVILES DEL ESTADO
MICHOACAN**

**Balanza de Comprobación del 01/mar./2026 al 31/mar./2026
Cuentas con saldos y movimientos acumulado. (De la cuenta: 1000 a la 9999)**

Usr: Mponce
Rep: rptBalanzaComprobacion

Fecha y | 27/abr./2026
hora de Impresión | 11:39 a. m.

Nat.	Cuenta	Nombre de la cuenta	SALDO ANTERIOR		MOVIMIENTOS		SALDO ACTUAL	
			DEUDOR	ACREEDOR	DEUDOR	ACREEDOR	DEUDOR	ACREEDOR
D	8110-79-01-01-03-11	INTERESES GANADOS (MODALIDADES DE PRESTAMOS)	\$872,000,000.00	\$0.00	\$0.00	\$0.00	\$872,000,000.00	\$0.00
D	8110-79-02	Otros Ingresos, Otros Ingresos y Beneficios Varios	\$1,810,510,300.00	\$0.00	\$0.00	\$0.00	\$1,810,510,300.00	\$0.00
D	8110-79-02-03	INGRESOS PROPIOS PRESUPUESTALES	\$1,810,510,300.00	\$0.00	\$0.00	\$0.00	\$1,810,510,300.00	\$0.00
D	8110-79-02-03-01	INGRESOS LIQUIDOS VARIOS	\$9,885,800.00	\$0.00	\$0.00	\$0.00	\$9,885,800.00	\$0.00
D	8110-79-02-03-01-11	INGRESOS DE LA DIRECCION DE PENSIONES CIVILES DEL ESTADO	\$8,325,800.00	\$0.00	\$0.00	\$0.00	\$8,325,800.00	\$0.00
D	8110-79-02-03-01-43	INGRESOS DEL CENTRO DE DESARROLLO INFANTIL	\$1,560,000.00	\$0.00	\$0.00	\$0.00	\$1,560,000.00	\$0.00
D	8110-79-02-03-03	INGRESOS LIQUIDOS RECUPERACION DE DONACIONES	\$100,000.00	\$0.00	\$0.00	\$0.00	\$100,000.00	\$0.00
D	8110-79-02-03-03-11	INGRESOS DE LA DIRECCION DE PENSIONES CIVILES DEL ESTADO	\$100,000.00	\$0.00	\$0.00	\$0.00	\$100,000.00	\$0.00
D	8110-79-02-03-04	INGRESOS LIQUIDOS PARA PAGAR AVALUOS Y CREAR EL FONDO DE GASTOS DE TRASLADO	\$780,000.00	\$0.00	\$0.00	\$0.00	\$780,000.00	\$0.00
D	8110-79-02-03-04-11	INGRESOS DE LA DIRECCION DE PENSIONES CIVILES DEL ESTADO	\$780,000.00	\$0.00	\$0.00	\$0.00	\$780,000.00	\$0.00
D	8110-79-02-03-05	INGRESOS LIQUIDOS POR RECUPERACION DE CAPITAL EN PRESTAMOS OTORGADOS EN SUS DIFERENTES MODALIDADES	\$1,666,000,000.00	\$0.00	\$0.00	\$0.00	\$1,666,000,000.00	\$0.00
D	8110-79-02-03-05-11	INGRESOS DE LA DIRECCION DE PENSIONES CIVILES DEL ESTADO	\$1,666,000,000.00	\$0.00	\$0.00	\$0.00	\$1,666,000,000.00	\$0.00
D	8110-79-02-03-06	INGRESOS LIQUIDOS PARA LA CONFORMACION DEL FONDO DE SEGURO SOBRE PRESTAMOS	\$120,294,500.00	\$0.00	\$0.00	\$0.00	\$120,294,500.00	\$0.00
D	8110-79-02-03-06-11	INGRESOS DE LA DIRECCION DE PENSIONES CIVILES DEL ESTADO	\$120,294,500.00	\$0.00	\$0.00	\$0.00	\$120,294,500.00	\$0.00
D	8110-79-02-03-07	INGRESOS LIQUIDOS PARA LA CONFORMACION DEL FONDO DE SEGURO DE VIDA DE JUBILADOS Y PENSIONADOS	\$13,200,000.00	\$0.00	\$0.00	\$0.00	\$13,200,000.00	\$0.00
D	8110-79-02-03-07-11	INGRESOS DE LA DIRECCION DE PENSIONES CIVILES DEL ESTADO	\$13,200,000.00	\$0.00	\$0.00	\$0.00	\$13,200,000.00	\$0.00
D	8110-79-02-03-08	INGRESOS 160 DEPTOS LA HUERTA II	\$250,000.00	\$0.00	\$0.00	\$0.00	\$250,000.00	\$0.00
D	8110-79-02-03-08-11	RECUPERACIONES DE LA HUERTA II	\$250,000.00	\$0.00	\$0.00	\$0.00	\$250,000.00	\$0.00
A	8120	LEY DE INGRESOS POR EJECUTAR	\$0.00	\$4,570,742,991.37	\$488,524,341.80	\$0.00	\$0.00	\$4,082,218,649.57
A	8120-24	Otras Cuotas y Aportaciones para la seguridad social	\$0.00	\$1,994,413,290.16	\$211,419,268.88	\$0.00	\$0.00	\$1,782,994,021.28
A	8120-24-01	APORTACIONES AL FONDO DE PENSIONES CIVILES DEL ESTADO	\$0.00	\$1,994,413,290.16	\$211,419,268.88	\$0.00	\$0.00	\$1,782,994,021.28
A	8120-24-01-24	APORTACIONES PATRONALES Y DE TRABAJADORES	\$0.00	\$1,994,413,290.16	\$211,419,268.88	\$0.00	\$0.00	\$1,782,994,021.28
A	8120-24-01-24-01	APORTACIONES DEL PATRON	\$0.00	\$1,079,576,900.76	\$114,321,350.49	\$0.00	\$0.00	\$965,255,550.27
A	8120-24-01-24-02	APORTACIONES DE DE LOS TRABAJADORES	\$0.00	\$914,836,389.40	\$97,097,918.39	\$0.00	\$0.00	\$817,738,471.01
A	8120-71	Ingresos por Venta de Bienes y Prestación de Servicios de Instituciones Públicas de Seguridad Social	\$0.00	\$1,228,369.31	\$37,340.72	\$0.00	\$0.00	\$1,191,028.59
A	8120-71-01	INGRESOS POR VENTA DE BIENES Y PRESTACION DE SERVICIOS	\$0.00	\$1,219,105.00	\$36,797.50	\$0.00	\$0.00	\$1,182,307.50
A	8120-71-01-71	INGRESOS POR PRESTACION DE SERVICIOS EN LOS SALONES DE EVENTOS SOCIALES DE LA DPCE	\$0.00	\$1,219,105.00	\$36,797.50	\$0.00	\$0.00	\$1,182,307.50
A	8120-71-01-71-12	AREA COMERCIAL SUBDIRECCION DE COMERCIALIZADORA	\$0.00	\$1,219,105.00	\$36,797.50	\$0.00	\$0.00	\$1,182,307.50
A	8120-71-02	OTROS INGRESOS DISTINTOS A LA PRESTACION DE SERVICIOS EN LOS SALONES DE VENTOS SOCIALES DE LA DPCE	\$0.00	\$9,264.31	\$543.22	\$0.00	\$0.00	\$8,721.09



**DIRECCION DE PENSIONES CIVILES DEL ESTADO
MICHOACAN**

Balanza de Comprobación del 01/mar./2026 al 31/mar./2026

Cuentas con saldos y movimientos acumulado. (De la cuenta: 1000 a la 9999)

Usr: Mponce
Rep: rptBalanzaComprobacion

Fecha y hora de Impresión | 27/abr./2026
11:39 a. m.

Nat.	Cuenta	Nombre de la cuenta	SALDO ANTERIOR		MOVIMIENTOS		SALDO ACTUAL	
			DEUDOR	ACREEDOR	DEUDOR	ACREEDOR	DEUDOR	ACREEDOR
A	8120-71-02-71	OTROS INGRESOS	\$0.00	\$9,264.31	\$543.22	\$0.00	\$0.00	\$8,721.09
A	8120-71-02-71-12	OTROS INGRESOS VARIOS	\$0.00	\$9,264.31	\$543.22	\$0.00	\$0.00	\$8,721.09
A	8120-79-01	Otros Ingresos, Intereses Ganados de Títulos, Valores y demás Instrumentos Financieros	\$0.00	\$1,106,722,920.25	\$108,042,048.48	\$0.00	\$0.00	\$998,680,871.77
A	8120-79-01-01	INTERESES POR INVERSIONES	\$0.00	\$1,106,722,920.25	\$108,042,048.48	\$0.00	\$0.00	\$998,680,871.77
A	8120-79-01-01-01	INVERSIONES MESA DE DINERO	\$0.00	\$144,434,049.67	\$9,317,790.84	\$0.00	\$0.00	\$135,116,258.83
A	8120-79-01-01-01-11	CUENTAS DE LA DIRECCION DE PENSIONES CIVILES DEL ESTADO	\$0.00	\$143,958,149.62	\$9,305,584.05	\$0.00	\$0.00	\$134,652,565.57
A	8120-79-01-01-01-12	CUENTAS DE LA SUBDIRECCION DE COMERCIALIZADORA	\$0.00	\$475,900.05	\$12,206.79	\$0.00	\$0.00	\$463,693.26
A	8120-79-01-01-02	INVERSIONES EN FIDEICOMISOS	\$0.00	\$230,020,358.00	\$28,348,165.04	\$0.00	\$0.00	\$201,672,192.96
A	8120-79-01-01-02-11	INGRESOS POR INVERSIONES EN FIDEICOMISOS	\$0.00	\$230,020,358.00	\$28,348,165.04	\$0.00	\$0.00	\$201,672,192.96
A	8120-79-01-01-03	INVERSIONES EN PRESTAMOS	\$0.00	\$732,268,512.58	\$70,376,092.60	\$0.00	\$0.00	\$661,892,419.98
A	8120-79-01-01-03-11	INTERESES GANADOS (MODALIDADES DE PRESTAMOS)	\$0.00	\$732,268,512.58	\$70,376,092.60	\$0.00	\$0.00	\$661,892,419.98
A	8120-79-02	Otros Ingresos, Otros Ingresos y Beneficios Varios	\$0.00	\$1,468,378,411.65	\$169,025,683.72	\$0.00	\$0.00	\$1,299,352,727.93
A	8120-79-02-01	OTROS INGRESOS	\$0.00	\$0.00	\$31,526.83	\$0.00	\$0.00	-\$31,526.83
A	8120-79-02-01-02	** FALTA NOMBRE **	\$0.00	\$0.00	\$31,526.83	\$0.00	\$0.00	-\$31,526.83
A	8120-79-02-02	OTROS INGRESOS Y BENEFICIOS VARIOS	\$0.00	-\$32,398.27	\$40,179.76	\$0.00	\$0.00	-\$72,578.03
A	8120-79-02-02-02	OTROS INGRESOS Y BENEFICIO	\$0.00	-\$32,398.27	\$40,179.76	\$0.00	\$0.00	-\$72,578.03
A	8120-79-02-03	INGRESOS PROPIOS PRESUPUESTALES	\$0.00	\$1,468,410,809.92	\$168,953,977.13	\$0.00	\$0.00	\$1,299,456,832.79
A	8120-79-02-03-01	INGRESOS LIQUIDOS VARIOS	\$0.00	\$7,579,078.87	\$2,164,547.16	\$0.00	\$0.00	\$5,414,531.71
A	8120-79-02-03-01-11	INGRESOS DE LA DIRECCION DE PENSIONES CIVILES DEL ESTADO	\$0.00	\$6,260,848.87	\$1,975,912.16	\$0.00	\$0.00	\$4,284,936.71
A	8120-79-02-03-01-43	INGRESOS DEL CENTRO DE DESARROLLO INFANTIL	\$0.00	\$1,318,230.00	\$188,635.00	\$0.00	\$0.00	\$1,129,595.00
A	8120-79-02-03-03	INGRESOS LIQUIDOS RECUPERACION DE DONACIONES	\$0.00	\$17,637.50	\$5,100.00	\$0.00	\$0.00	\$12,537.50
A	8120-79-02-03-03-11	INGRESOS DE LA DIRECCION DE PENSIONES CIVILES DEL ESTADO	\$0.00	\$17,637.50	\$5,100.00	\$0.00	\$0.00	\$12,537.50
A	8120-79-02-03-04	INGRESOS LIQUIDOS PARA PAGAR AVALUOS Y CREAR EL FONDO DE GASTOS DE TRASLADO	\$0.00	\$650,150.00	\$70,000.00	\$0.00	\$0.00	\$580,150.00
A	8120-79-02-03-04-11	INGRESOS DE LA DIRECCION DE PENSIONES CIVILES DEL ESTADO	\$0.00	\$650,150.00	\$70,000.00	\$0.00	\$0.00	\$580,150.00
A	8120-79-02-03-05	INGRESOS LIQUIDOS POR RECUPERACION DE CAPITAL EN PRESTAMOS OTORGADOS EN SUS DIFERENTES MODALIDADES	\$0.00	\$1,355,387,140.06	\$150,544,120.74	\$0.00	\$0.00	\$1,204,843,019.32
A	8120-79-02-03-05-11	INGRESOS DE LA DIRECCION DE PENSIONES CIVILES DEL ESTADO	\$0.00	\$1,355,387,140.06	\$150,544,120.74	\$0.00	\$0.00	\$1,204,843,019.32
A	8120-79-02-03-06	INGRESOS LIQUIDOS PARA LA CONFORMACION DEL FONDO DE SEGURO SOBRE PRESTAMOS	\$0.00	\$92,943,903.49	\$15,240,309.23	\$0.00	\$0.00	\$77,703,594.26
A	8120-79-02-03-06-11	INGRESOS DE LA DIRECCION DE PENSIONES CIVILES DEL ESTADO	\$0.00	\$92,943,903.49	\$15,240,309.23	\$0.00	\$0.00	\$77,703,594.26
A	8120-79-02-03-07	INGRESOS LIQUIDOS PARA LA CONFORMACION DEL FONDO DE SEGURO DE VIDA DE JUBILADOS Y PENSIONADOS	\$0.00	\$11,582,900.00	\$929,900.00	\$0.00	\$0.00	\$10,653,000.00
A	8120-79-02-03-07-11	INGRESOS DE LA DIRECCION DE PENSIONES CIVILES DEL ESTADO	\$0.00	\$11,582,900.00	\$929,900.00	\$0.00	\$0.00	\$10,653,000.00
A	8120-79-02-03-08	INGRESOS 160 DEPTOS LA HUERTA II	\$0.00	\$250,000.00	\$0.00	\$0.00	\$0.00	\$250,000.00
A	8120-79-02-03-08-11	RECUPERACIONES DE LA HUERTA II	\$0.00	\$250,000.00	\$0.00	\$0.00	\$0.00	\$250,000.00



DIRECCION DE PENSIONES CIVILES DEL ESTADO MICHOCAN

Balanza de Comprobación del 01/mar./2026 al 31/mar./2026

Cuentas con saldos y movimientos acumulado. (De la cuenta: 1000 a la 9999)

Usr: Mponce
Rep: rptBalanzaComprobacion

Fecha y hora de Impresión | 27/abr./2026
11:39 a. m.

Nat.	Cuenta	Nombre de la cuenta	SALDO ANTERIOR		MOVIMIENTOS		SALDO ACTUAL	
			DEUDOR	ACREEDOR	DEUDOR	ACREEDOR	DEUDOR	ACREEDOR
A	8140	LEY DE INGRESOS DEVENGADA	\$0.00	\$196,607,211.70	\$488,630,734.32	\$488,524,341.80	\$0.00	\$196,500,819.18
A	8140-24	Otras Cuotas y Aportaciones para la seguridad social	\$0.00	\$87,192,440.62	\$194,145,596.13	\$211,419,268.88	\$0.00	\$104,466,113.37
A	8140-24-01	APORTACIONES AL FONDO DE PENSIONES CIVILES DEL ESTADO	\$0.00	\$87,192,440.62	\$194,145,596.13	\$211,419,268.88	\$0.00	\$104,466,113.37
A	8140-24-01-24	APORTACIONES PATRONALES Y DE TRABAJADORES	\$0.00	\$87,192,440.62	\$194,145,596.13	\$211,419,268.88	\$0.00	\$104,466,113.37
A	8140-24-01-24-01	APORTACIONES DEL PATRON	\$0.00	\$47,229,238.68	\$104,964,777.75	\$114,321,350.49	\$0.00	\$56,585,811.42
A	8140-24-01-24-02	APORTACIONES DE DE LOS TRABAJADORES	\$0.00	\$39,963,201.94	\$89,180,818.38	\$97,097,918.39	\$0.00	\$47,880,301.95
A	8140-71	Ingresos por Venta de Bienes y Prestación de Servicios de Instituciones Públicas de Seguridad Social	\$0.00	\$13,000.00	\$50,340.72	\$37,340.72	\$0.00	\$0.00
A	8140-71-01	INGRESOS POR VENTA DE BIENES Y PRESTACION DE SERVICIOS	\$0.00	\$13,000.00	\$49,797.50	\$36,797.50	\$0.00	\$0.00
A	8140-71-01-71	INGRESOS POR PRESTACION DE SERVICIOS EN LOS SALONES DE EVENTOS SOCIALES DE LA DPCE	\$0.00	\$13,000.00	\$49,797.50	\$36,797.50	\$0.00	\$0.00
A	8140-71-01-71-12	AREA COMERCIAL SUBDIRECCION DE COMERCIALIZADORA	\$0.00	\$13,000.00	\$49,797.50	\$36,797.50	\$0.00	\$0.00
A	8140-71-02	OTROS INGRESOS DISTINTOS A LA PRESTACION DE SERVICIOS EN LOS SALONES DE VENTOS SOCIALES DE LA DPCE	\$0.00	\$0.00	\$543.22	\$543.22	\$0.00	\$0.00
A	8140-71-02-71	OTROS INGRESOS	\$0.00	\$0.00	\$543.22	\$543.22	\$0.00	\$0.00
A	8140-71-02-71-12	OTROS INGRESOS VARIOS	\$0.00	\$0.00	\$543.22	\$543.22	\$0.00	\$0.00
A	8140-79-01	Otros Ingresos, Intereses Ganados de Títulos, Valores y demás Instrumentos Financieros	\$0.00	\$47,252,252.46	\$125,222,736.56	\$108,042,048.48	\$0.00	\$30,071,564.38
A	8140-79-01-01	INTERESES POR INVERSIONES	\$0.00	\$47,252,252.46	\$125,222,736.56	\$108,042,048.48	\$0.00	\$30,071,564.38
A	8140-79-01-01-01	INVERSIONES MESA DE DINERO	\$0.00	\$0.00	\$9,317,790.84	\$9,317,790.84	\$0.00	\$0.00
A	8140-79-01-01-01-11	CUENTAS DE LA DIRECCION DE PENSIONES CIVILES DEL ESTADO	\$0.00	\$0.00	\$9,305,584.05	\$9,305,584.05	\$0.00	\$0.00
A	8140-79-01-01-01-12	CUENTAS DE LA SUBDIRECCION DE COMERCIALIZADORA	\$0.00	\$0.00	\$12,206.79	\$12,206.79	\$0.00	\$0.00
A	8140-79-01-01-02	INVERSIONES EN FIDEICOMISOS	\$0.00	\$18,167,688.11	\$45,600,427.79	\$28,348,165.04	\$0.00	\$915,425.36
A	8140-79-01-01-02-11	INGRESOS POR INVERSIONES EN FIDEICOMISOS	\$0.00	\$18,167,688.11	\$45,600,427.79	\$28,348,165.04	\$0.00	\$915,425.36
A	8140-79-01-01-03	INVERSIONES EN PRESTAMOS	\$0.00	\$29,084,564.35	\$70,304,517.93	\$70,376,092.60	\$0.00	\$29,156,139.02
A	8140-79-01-01-03-11	INTERESES GANADOS (MODALIDADES DE PRESTAMOS)	\$0.00	\$29,084,564.35	\$70,304,517.93	\$70,376,092.60	\$0.00	\$29,156,139.02
A	8140-79-02	Otros Ingresos, Otros Ingresos y Beneficios Varios	\$0.00	\$62,149,518.62	\$169,212,060.91	\$169,025,683.72	\$0.00	\$61,963,141.43
A	8140-79-02-01	OTROS INGRESOS	\$0.00	\$0.00	\$31,526.83	\$31,526.83	\$0.00	\$0.00
A	8140-79-02-01-02	** FALTA NOMBRE **	\$0.00	\$0.00	\$31,526.83	\$31,526.83	\$0.00	\$0.00
A	8140-79-02-02	OTROS INGRESOS Y BENEFICIOS VARIOS	\$0.00	\$0.00	\$40,179.76	\$40,179.76	\$0.00	\$0.00
A	8140-79-02-02-02	OTROS INGRESOS Y BENEFICIO	\$0.00	\$0.00	\$40,179.76	\$40,179.76	\$0.00	\$0.00
A	8140-79-02-03	INGRESOS PROPIOS PRESUPUESTALES	\$0.00	\$62,149,518.62	\$169,140,354.32	\$168,953,977.13	\$0.00	\$61,963,141.43
A	8140-79-02-03-01	INGRESOS LIQUIDOS VARIOS	\$0.00	\$0.00	\$2,164,547.16	\$2,164,547.16	\$0.00	\$0.00
A	8140-79-02-03-01-11	INGRESOS DE LA DIRECCION DE PENSIONES CIVILES DEL ESTADO	\$0.00	\$0.00	\$1,975,912.16	\$1,975,912.16	\$0.00	\$0.00
A	8140-79-02-03-01-43	INGRESOS DEL CENTRO DE DESARROLLO INFANTIL	\$0.00	\$0.00	\$188,635.00	\$188,635.00	\$0.00	\$0.00
A	8140-79-02-03-03	INGRESOS LIQUIDOS RECUPERACION DE DONACIONES	\$0.00	\$0.00	\$5,100.00	\$5,100.00	\$0.00	\$0.00
A	8140-79-02-03-03-11	INGRESOS DE LA DIRECCION DE PENSIONES CIVILES DEL ESTADO	\$0.00	\$0.00	\$5,100.00	\$5,100.00	\$0.00	\$0.00



DIRECCION DE PENSIONES CIVILES DEL ESTADO MICHOACAN

Balanza de Comprobación del 01/mar./2026 al 31/mar./2026

Cuentas con saldos y movimientos acumulado. (De la cuenta: 1000 a la 9999)

Usr: Mponce
Rep: rptBalanzaComprobacion

Fecha y hora de Impresión | 27/abr./2026
11:39 a. m.

Nat.	Cuenta	Nombre de la cuenta	SALDO ANTERIOR		MOVIMIENTOS		SALDO ACTUAL	
			DEUDOR	ACREEDOR	DEUDOR	ACREEDOR	DEUDOR	ACREEDOR
A	8140-79-02-03-04	INGRESOS LIQUIDOS PARA PAGAR AVALUOS Y CREAR EL FONDO DE GASTOS DE TRASLADO	\$0.00	\$0.00	\$70,000.00	\$70,000.00	\$0.00	\$0.00
A	8140-79-02-03-04-11	INGRESOS DE LA DIRECCION DE PENSIONES CIVILES DEL ESTADO	\$0.00	\$0.00	\$70,000.00	\$70,000.00	\$0.00	\$0.00
A	8140-79-02-03-05	INGRESOS LIQUIDOS POR RECUPERACION DE CAPITAL EN PRESTAMOS OTORGADOS EN SUS DIFERENTES MODALIDADES	\$0.00	\$58,502,987.74	\$150,720,258.00	\$150,544,120.74	\$0.00	\$58,326,850.48
A	8140-79-02-03-05-11	INGRESOS DE LA DIRECCION DE PENSIONES CIVILES DEL ESTADO	\$0.00	\$58,502,987.74	\$150,720,258.00	\$150,544,120.74	\$0.00	\$58,326,850.48
A	8140-79-02-03-06	INGRESOS LIQUIDOS PARA LA CONFORMACION DEL FONDO DE SEGURO SOBRE PRESTAMOS	\$0.00	\$3,646,530.88	\$15,250,549.16	\$15,240,309.23	\$0.00	\$3,636,290.95
A	8140-79-02-03-06-11	INGRESOS DE LA DIRECCION DE PENSIONES CIVILES DEL ESTADO	\$0.00	\$3,646,530.88	\$15,250,549.16	\$15,240,309.23	\$0.00	\$3,636,290.95
A	8140-79-02-03-07	INGRESOS LIQUIDOS PARA LA CONFORMACION DEL FONDO DE SEGURO DE VIDA DE JUBILADOS Y PENSIONADOS	\$0.00	\$0.00	\$929,900.00	\$929,900.00	\$0.00	\$0.00
A	8140-79-02-03-07-11	INGRESOS DE LA DIRECCION DE PENSIONES CIVILES DEL ESTADO	\$0.00	\$0.00	\$929,900.00	\$929,900.00	\$0.00	\$0.00
A	8150	LEY DE INGRESOS RECAUDADA	\$0.00	\$740,258,146.93	-\$28,545,105.78	\$460,085,628.54	\$0.00	\$1,228,888,881.25
A	8150-24	Otras Cuotas y Aportaciones para la seguridad social	\$0.00	\$295,192,319.22	\$0.00	\$194,145,596.13	\$0.00	\$489,337,915.35
A	8150-24-01	APORTACIONES AL FONDO DE PENSIONES CIVILES DEL ESTADO	\$0.00	\$295,192,319.22	\$0.00	\$194,145,596.13	\$0.00	\$489,337,915.35
A	8150-24-01-24	APORTACIONES PATRONALES Y DE TRABAJADORES	\$0.00	\$295,192,319.22	\$0.00	\$194,145,596.13	\$0.00	\$489,337,915.35
A	8150-24-01-24-01	APORTACIONES DEL PATRON	\$0.00	\$159,338,860.56	\$0.00	\$104,964,777.75	\$0.00	\$264,303,638.31
A	8150-24-01-24-02	APORTACIONES DE DE LOS TRABAJADORES	\$0.00	\$135,853,458.66	\$0.00	\$89,180,818.38	\$0.00	\$225,034,277.04
A	8150-71	Ingresos por Venta de Bienes y Prestación de Servicios de Instituciones Públicas de Seguridad Social	\$0.00	\$58,630.69	\$0.00	\$50,340.72	\$0.00	\$108,971.41
A	8150-71-01	INGRESOS POR VENTA DE BIENES Y PRESTACION DE SERVICIOS	\$0.00	\$57,895.00	\$0.00	\$49,797.50	\$0.00	\$107,692.50
A	8150-71-01-71	INGRESOS POR PRESTACION DE SERVICIOS EN LOS SALONES DE EVENTOS SOCIALES DE LA DPCE	\$0.00	\$57,895.00	\$0.00	\$49,797.50	\$0.00	\$107,692.50
A	8150-71-01-71-12	AREA COMERCIAL SUBDIRECCION DE COMERCIALIZADORA	\$0.00	\$57,895.00	\$0.00	\$49,797.50	\$0.00	\$107,692.50
A	8150-71-02	OTROS INGRESOS DISTINTOS A LA PRESTACION DE SERVICIOS EN LOS SALONES DE VENTOS SOCIALES DE LA DPCE	\$0.00	\$735.69	\$0.00	\$543.22	\$0.00	\$1,278.91
A	8150-71-02-71	OTROS INGRESOS	\$0.00	\$735.69	\$0.00	\$543.22	\$0.00	\$1,278.91
A	8150-71-02-71-12	OTROS INGRESOS VARIOS	\$0.00	\$735.69	\$0.00	\$543.22	\$0.00	\$1,278.91
A	8150-79-01	Otros Ingresos, Intereses Ganados de Títulos, Valores y demás Instrumentos Financieros	\$0.00	\$165,024,827.29	-\$28,545,105.78	\$96,677,630.78	\$0.00	\$290,247,563.85
A	8150-79-01-01	INTERESES POR INVERSIONES	\$0.00	\$165,024,827.29	-\$28,545,105.78	\$96,677,630.78	\$0.00	\$290,247,563.85
A	8150-79-01-01-01	INVERSIONES MESA DE DINERO	\$0.00	\$18,065,950.33	\$0.00	\$9,317,790.84	\$0.00	\$27,383,741.17
A	8150-79-01-01-01-11	CUENTAS DE LA DIRECCION DE PENSIONES CIVILES DEL ESTADO	\$0.00	\$18,041,850.38	\$0.00	\$9,305,584.05	\$0.00	\$27,347,434.43
A	8150-79-01-01-01-12	CUENTAS DE LA SUBDIRECCION DE COMERCIALIZADORA	\$0.00	\$24,099.95	\$0.00	\$12,206.79	\$0.00	\$36,306.74
A	8150-79-01-01-02	INVERSIONES EN FIDEICOMISOS	\$0.00	\$36,311,953.89	-\$28,545,105.78	\$17,055,322.01	\$0.00	\$81,912,381.68
A	8150-79-01-01-02-11	INGRESOS POR INVERSIONES EN FIDEICOMISOS	\$0.00	\$36,311,953.89	-\$28,545,105.78	\$17,055,322.01	\$0.00	\$81,912,381.68
A	8150-79-01-01-03	INVERSIONES EN PRESTAMOS	\$0.00	\$110,646,923.07	\$0.00	\$70,304,517.93	\$0.00	\$180,951,441.00



DIRECCION DE PENSIONES CIVILES DEL ESTADO MICHOACAN

Balanza de Comprobación del 01/mar./2026 al 31/mar./2026

Cuentas con saldos y movimientos acumulado. (De la cuenta: 1000 a la 9999)

Usr: Mponce
Rep: rptBalanzaComprobacion

Fecha y hora de Impresión | 27/abr./2026
11:39 a. m.

Nat.	Cuenta	Nombre de la cuenta	SALDO ANTERIOR		MOVIMIENTOS		SALDO ACTUAL	
			DEUDOR	ACREEDOR	DEUDOR	ACREEDOR	DEUDOR	ACREEDOR
A	8150-79-01-01-03-11	INTERESES GANADOS (MODALIDADES DE PRESTAMOS)	\$0.00	\$110,646,923.07	\$0.00	\$70,304,517.93	\$0.00	\$180,951,441.00
A	8150-79-02	Otros Ingresos, Otros Ingresos y Beneficios Varios	\$0.00	\$279,982,369.73	\$0.00	\$169,212,060.91	\$0.00	\$449,194,430.64
A	8150-79-02-01	OTROS INGRESOS	\$0.00	\$0.00	\$0.00	\$31,526.83	\$0.00	\$31,526.83
A	8150-79-02-01-02	** FALTA NOMBRE **	\$0.00	\$0.00	\$0.00	\$31,526.83	\$0.00	\$31,526.83
A	8150-79-02-02	OTROS INGRESOS Y BENEFICIOS VARIOS	\$0.00	\$32,398.27	\$0.00	\$40,179.76	\$0.00	\$72,578.03
A	8150-79-02-02-02	OTROS INGRESOS Y BENEFICIO	\$0.00	\$32,398.27	\$0.00	\$40,179.76	\$0.00	\$72,578.03
A	8150-79-02-03	INGRESOS PROPIOS PRESUPUESTALES	\$0.00	\$279,949,971.46	\$0.00	\$169,140,354.32	\$0.00	\$449,090,325.78
A	8150-79-02-03-01	INGRESOS LIQUIDOS VARIOS	\$0.00	\$2,306,721.13	\$0.00	\$2,164,547.16	\$0.00	\$4,471,268.29
A	8150-79-02-03-01-11	INGRESOS DE LA DIRECCION DE PENSIONES CIVILES DEL ESTADO	\$0.00	\$2,064,951.13	\$0.00	\$1,975,912.16	\$0.00	\$4,040,863.29
A	8150-79-02-03-01-43	INGRESOS DEL CENTRO DE DESARROLLO INFANTIL	\$0.00	\$241,770.00	\$0.00	\$188,635.00	\$0.00	\$430,405.00
A	8150-79-02-03-03	INGRESOS LIQUIDOS RECUPERACION DE DONACIONES	\$0.00	\$82,362.50	\$0.00	\$5,100.00	\$0.00	\$87,462.50
A	8150-79-02-03-03-11	INGRESOS DE LA DIRECCION DE PENSIONES CIVILES DEL ESTADO	\$0.00	\$82,362.50	\$0.00	\$5,100.00	\$0.00	\$87,462.50
A	8150-79-02-03-04	INGRESOS LIQUIDOS PARA PAGAR AVALUOS Y CREAR EL FONDO DE GASTOS DE TRASLADO	\$0.00	\$129,850.00	\$0.00	\$70,000.00	\$0.00	\$199,850.00
A	8150-79-02-03-04-11	INGRESOS DE LA DIRECCION DE PENSIONES CIVILES DEL ESTADO	\$0.00	\$129,850.00	\$0.00	\$70,000.00	\$0.00	\$199,850.00
A	8150-79-02-03-05	INGRESOS LIQUIDOS POR RECUPERACION DE CAPITAL EN PRESTAMOS OTORGADOS EN SUS DIFERENTES MODALIDADES	\$0.00	\$252,109,872.20	\$0.00	\$150,720,258.00	\$0.00	\$402,830,130.20
A	8150-79-02-03-05-11	INGRESOS DE LA DIRECCION DE PENSIONES CIVILES DEL ESTADO	\$0.00	\$252,109,872.20	\$0.00	\$150,720,258.00	\$0.00	\$402,830,130.20
A	8150-79-02-03-06	INGRESOS LIQUIDOS PARA LA CONFORMACION DEL FONDO DE SEGURO SOBRE PRESTAMOS	\$0.00	\$23,704,065.63	\$0.00	\$15,250,549.16	\$0.00	\$38,954,614.79
A	8150-79-02-03-06-11	INGRESOS DE LA DIRECCION DE PENSIONES CIVILES DEL ESTADO	\$0.00	\$23,704,065.63	\$0.00	\$15,250,549.16	\$0.00	\$38,954,614.79
A	8150-79-02-03-07	INGRESOS LIQUIDOS PARA LA CONFORMACION DEL FONDO DE SEGURO DE VIDA DE JUBILADOS Y PENSIONADOS	\$0.00	\$1,617,100.00	\$0.00	\$929,900.00	\$0.00	\$2,547,000.00
A	8150-79-02-03-07-11	INGRESOS DE LA DIRECCION DE PENSIONES CIVILES DEL ESTADO	\$0.00	\$1,617,100.00	\$0.00	\$929,900.00	\$0.00	\$2,547,000.00
A	8200	PRESUPUESTO DE EGRESOS	\$0.00	\$0.00	\$1,857,109,081.78	\$1,857,109,081.78	\$0.00	\$0.00
A	8210	PRESUPUESTO DE EGRESOS APROBADO	\$0.00	\$5,507,608,350.00	\$0.00	\$0.00	\$0.00	\$5,507,608,350.00
D	8220	PRESUPUESTO DE EGRESOS POR EJERCER	\$2,254,754,405.56	\$0.00	\$20,000.00	\$335,345,620.11	\$1,919,428,785.45	\$0.00
A	8230	MODIFICACIONES AL PRESUPUESTO DE EGRESOS APROBADO	\$0.00	\$0.00	\$20,000.00	\$20,000.00	\$0.00	\$0.00
D	8240	PRESUPUESTO DE EGRESOS COMPROMETIDO	\$2,346,771,333.50	\$0.00	\$335,325,620.11	\$520,824,716.13	\$2,161,272,237.48	\$0.00
D	8250	PRESUPUESTO DE EGRESOS DEVENGADO	\$0.00	\$0.00	\$520,824,716.13	\$520,824,716.13	\$0.00	\$0.00
D	8260	PRESUPUESTO DE EGRESOS EJERCIDO	\$75,670,138.15	\$0.00	\$520,824,716.13	\$481,009,454.80	\$115,485,399.48	\$0.00
D	8270	PRESUPUESTO DE EGRESOS PAGADO	\$830,412,472.79	\$0.00	\$480,094,029.41	-\$915,425.39	\$1,311,421,927.59	\$0.00
Sumas =>			\$28,965,196,480.0	\$28,965,196,480.0	\$16,208,706,665.2	\$16,208,706,665.2	\$29,349,050,679.0	\$29,349,050,679.0
			3	3	1	1	9	9




**DIRECCION DE PENSIONES CIVILES DEL ESTADO
MICH OACAN**

Balanza de Comprobación del 01/mar./2026 al 31/mar./2026
Cuentas con saldos y movimientos acumulado. (De la cuenta: 1000 a la 9999)

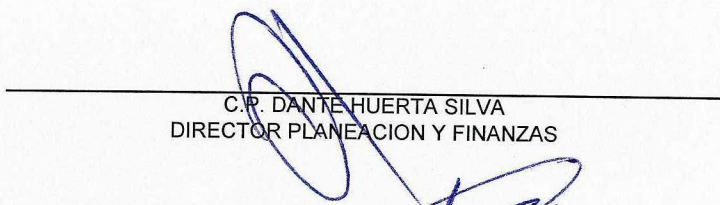
Usr: Mponce
Rep: rptBalanzaComprobacion

Fecha y hora de Impresión | 27/abr./2026 11:39 a. m.


Nat.	Cuenta	Nombre de la cuenta	SALDO ANTERIOR		MOVIMIENTOS		SALDO ACTUAL	
			DEUDOR	ACREEDOR	DEUDOR	ACREEDOR	DEUDOR	ACREEDOR



LIC. PEDRO GUSTAVO VALENZUELA CANTELLANO
DIRECTOR GENERAL



C.P. DANTE HUERTA SILVA
DIRECTOR PLANEACION Y FINANZAS



MIFF Y C.P. MONICA PONCE DE LEON RIVERA
SUBDIRECTORA DE CONTABILIDAD Y PRESUPUESTO